

UNIDAD EDUCATIVA PRIVADA Fundado en 1973
CENTRO DE INSTRUCCIÓN ACTUALIZADA LIBERTADOR
C.I.A.L.

Inscrito en el Ministerio del Poder Popular para la Educación
Año: Primer Año

Acciones pedagógicas
Docente: Aricelis Papaterra

Área de formación: Castellano
Contenidos a desarrollar: Actividad de Revisión julio 2021. Remitir en la semana del 5 al 9 de julio de 2021.
Recursos pedagógicos virtuales / otros: Cualquier portal de Internet que se relacione con el tema, Cualquier libro de Castellano de primer año.
Actividades pedagógicas: a) Hacer un mapa conceptual sobre la comunicación y que contenga las formas, los medios y los elementos de comunicación. b) Explica cómo se hace el Análisis Literario, el Análisis Sintáctico y el Análisis Métrico. Indica los conceptos que sean necesarios manejar en cada Análisis y da ejemplos de cada uno. c) Buscar tres noticias relacionadas a las vacunas que se están utilizando en contra del Coronavirus, léelos completos, realiza una Paráfrasis a cada uno y da tu opinión general sobre ese tema de las vacunas. d) Buscar tres leyendas, leerlas completas y a cada una responderle las siguientes actividades: - Nombre de la leyenda seleccionada. - ¿Qué personajes salen y qué hacen en esa historia? - Cuenta con tus propias palabras todo lo que pasa en esa historia. - ¿Crees que pueda pasar esto? ¿Qué harías si te pasa?

Acciones pedagógicas
Docente: Rafael Aguirre **Inglés- 1er año**

Name: _____

Fecha: _____

-Prueba revisión (Solo Parte I) Remitir del 5 al 15 de julio de 2021

- Reparación de todas las partes (Partes I-II-III-IV)

Part I- Write the correct form of the verb to be in the past to express existence. (5pts)

- 1) There _____ a car in the garage yesterday.
- 2) There _____ four apples on the table this morning.
- 3) There _____ many students in our class last month.
- 4) There _____ a picture on the wall last year.

5) There _____ two accidents yesterday.

Part II- Write four past continuous sentences using the information given. (5pts)

1) (Bill- paint- the wall – yesterday)

-

2) (We- ride- bikes- in the park – last Sunday)

-

3) (I – have breakfast – at 7:00 this morning)

-

4) (the dog – bark – all night)

-

Part III- Substitute the nouns given in using the correct object pronouns. (5pts)

1) We will study with _____ (the boys)

2) I bought _____ in that store. (Cell phone)

3) Charles is with _____ at home. (His wife)

4) Mary goes to school with _____ (Tom)

5) The teacher gave _____ the marks. (Bill and I)

Part IV- Complete these sentences with the correct prepositions. (on – in – at – by).

1. There are many children _____ the park.

2. They take their lessons _____ the morning.

3. My mother goes to bed early _____ Night.

4. I go to my office _____ car.

5. We have Mathematics classes _____ Fridays.

Acciones pedagógicas

Docente: Juan Papaterra

Área de formación: Matemática

Contenidos a desarrollar: Actividad de Revisión julio 2021. Remitir en la semana del 5 al 9 de julio de 2021

Recursos pedagógicos virtuales / otros:

www.sangakoo.com , www.ekvatio.com , www.ejemplos.com , cualquier libro de matemática de primer año .

Actividades pedagógicas:

1. Calcular en Mínimo Común Múltiplo de 8, 12 y 18.

2. Hallar el resultado de las siguientes sumas y restas con Números Racionales:

a) $+\frac{6}{4} + \frac{8}{6}$

b) $-\frac{4}{10} + \frac{9}{6}$

3. Calcular el Perímetro de un cuadrado cuyos lados miden 26cms.

4. Calcular el Área de un triángulo que tiene 16 cms de altura y 18 cms de base.

Acciones pedagógicas

Docente: ILSE MONTILLA DE MORA

Área de formación: CIENCIAS NATURALES. ACTIVIDAD DE REVISIÓN
Contenidos a desarrollar: REFERENTE TEÓRICO: TODOS LOS DEL AÑO ESCOLAR
Recursos pedagógicos virtuales / otros Libros de Primer Año de Ciencias Naturales y consultas virtuales en la red.
Actividades pedagógicas: <ul style="list-style-type: none">• 1.-Elabora un mapa mental sobre la importancia del reciclaje• 2.- Dibuja y explica los factores que determinan el clima• 3.Elabora un dibujo sobre la importancia del agua para el planeta• 4.Elabora un esquema sobre la clasificación de los suelos y un dibujo sobre la fotosíntesis• 5.-Dibuja el sistema digestivo, respiratorio y circulatorio y explica su importancia
Orientaciones : <ul style="list-style-type: none">• Enviar al correo o entregar en físico en el colegio
Título de la Actividad: ACTIVIDAD DE REVISIÓN 1ER AÑO CIENCIAS NATURALES. Remitir del 5 al 15 de julio de 2021

Acciones pedagógicas

Docente: María Restrepo

Área de formación Arte y patrimonio.
Contenidos a desarrollar Actividad de Revisión. Remitir del 5 al 15 de julio de 2021
Recursos pedagógicos virtuales / otros https://www.youtube.com/watch?v=bDMnOBpdTJs
Actividades pedagógicas: (Remitir) <ul style="list-style-type: none">✓ Realizar una maqueta donde representes un patrimonio (natural o arquitectónico) ubicado en el territorio venezolano. Utiliza materiales desechables y tu creatividad para ello, además, redacta una cuartilla explicando la importancia de conservar el patrimonio que escogiste.

Acciones pedagógicas
Docente: María Restrepo

Área de formación GHC
Contenidos a desarrollar Actividad de Revisión. Remitir del 5 al 15 de julio de 2021
Recursos pedagógicos virtuales / otros https://www.youtube.com/watch?v=kh6oQPDeL7s https://www.youtube.com/watch?v=Z92TOfDZS3I
Actividades pedagógicas: (REMITIR) .Realizar un análisis crítico sobre la Batalla de Carabobo (24 de junio de 1821): ✓ Hechos políticos y sociales previos y posteriores a la batalla. ✓ Representantes políticos de este acontecimiento. Nota: Seguir normas APA, mínimo 5 páginas. No se aceptará trabajo sin citas ni referencias bibliográficas. Utilizar la herramienta del parafraseo evitando copiar y pegar de forma textual de las fuentes.

Acciones pedagógicas
Docente: _____ Luis Jaimes

Área de formación Educación Física
Contenidos a desarrollar Educación Física, actividad Revisión. Remitir del 5 al 15 de julio de 2021
Recursos pedagógicos virtuales / otros Computador, correo electrónico.
Actividades pedagógicas: Actividad Remedial. Cuestionario 1) ¿Cuál es la finalidad del Dopin? ¿Es recomendable su uso? Razone su respuesta. Nombre los parámetros fisiológicos que determinan un estado de salud óptimo. 3) Escriba cuales son las medidas de las canchas de Baloncesto y de Voleibol e identifica las zonas de los jugadores. 4) Nombra los procesos químicos que se dan en el organismo durante la práctica deportiva. 5) Enumera los beneficios que aporta la práctica del ajedrez.

Acciones pedagógicas
Docente: Melina Santilli

Área de formación

- ✓ Dibujo técnico

Si se remite al correo (por favor utilizar un solo correo para enviar las actividades, el que siempre ha utilizado para enviarlas, ya que está cada quien clasificado por sección, el que cambie el correo no se le evaluara la actividad).

Contenidos a desarrollar

- ✓ Escalas
- ✓ Ángulos
- ✓ polígonos

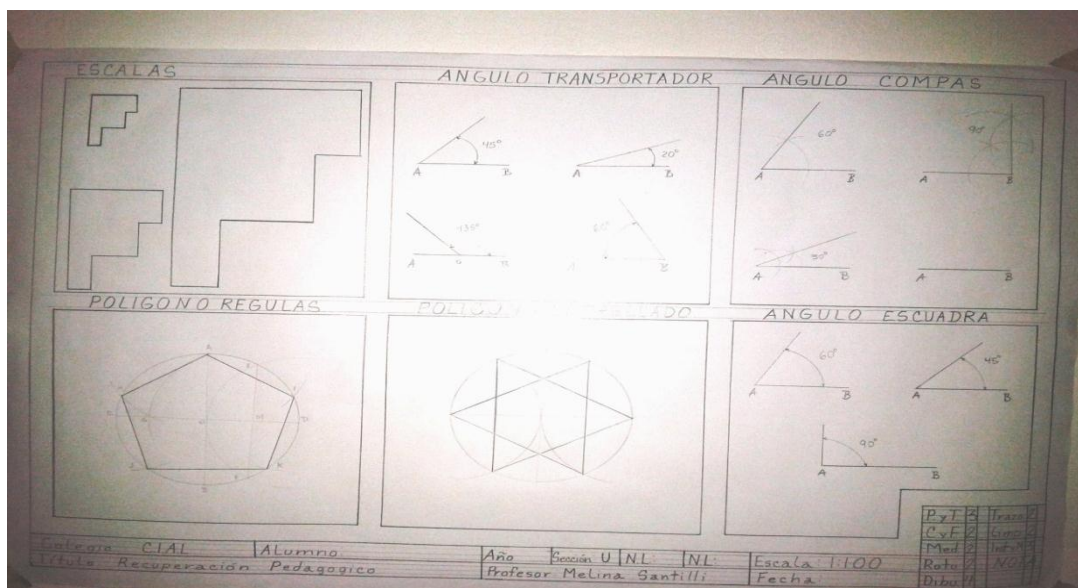
Recursos pedagógicos virtuales / otros

Libros:

- ✓ Dibujo Técnico 8° editorial actualidad escolar 2000 autor maría Graciela Fernández Silano
- ✓ Dibujo Técnico de 7° editorial Monfort autor J. Amatima
- ✓ www.youtube.com/watch?v=2dzfmbITR7o&t=1017s

Actividades pedagógicas

Lamina recuperación pedagógica y prueba de revisión



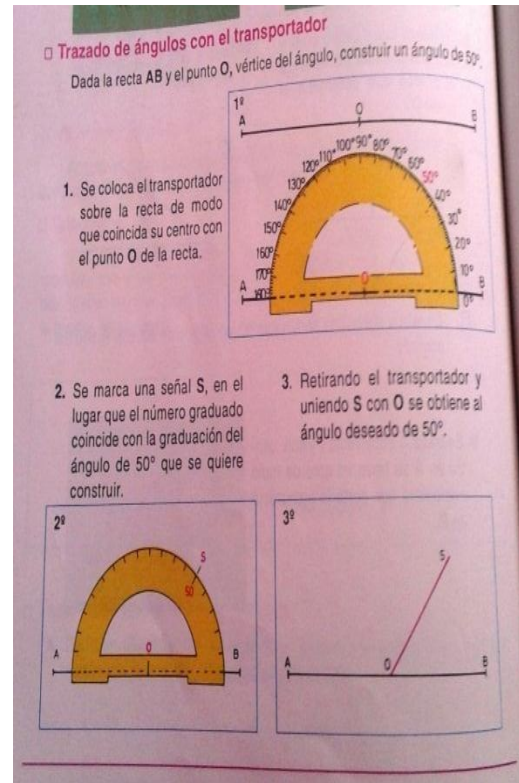
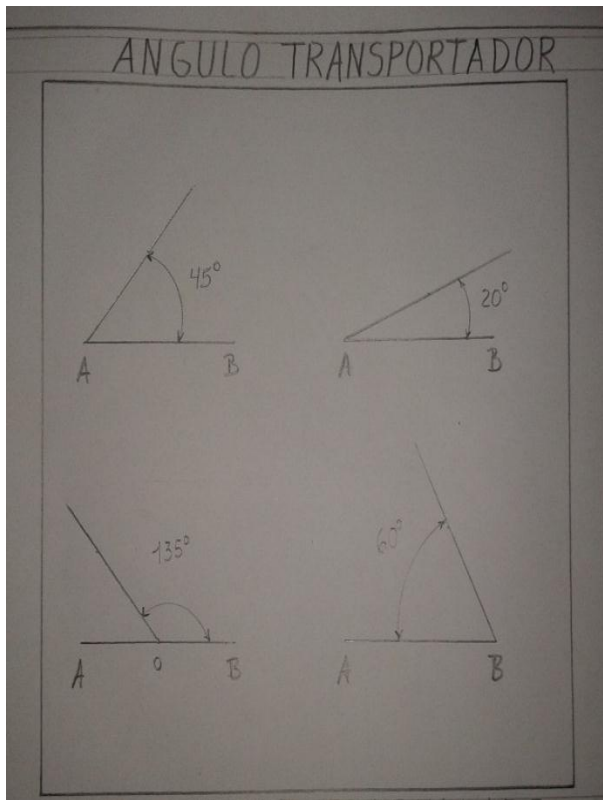
Instrucciones

Se realizará dentro del formato (hoja grande obtenida del papel bond) la separación de cada cuadro es de 1 cm después que hayas trazado cada cuadro midiendo la distancia del largo y ancho de adentro del formato y dividido en 6 cuadros debes realizar las siguientes imágenes.

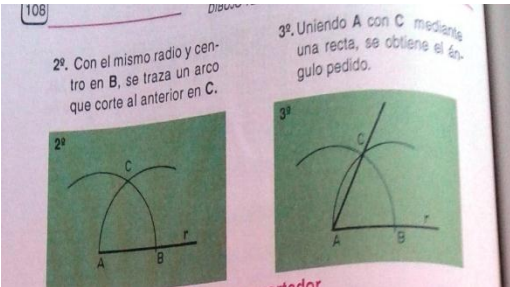
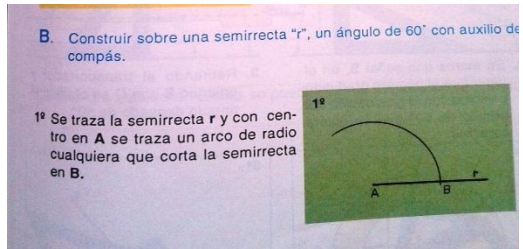
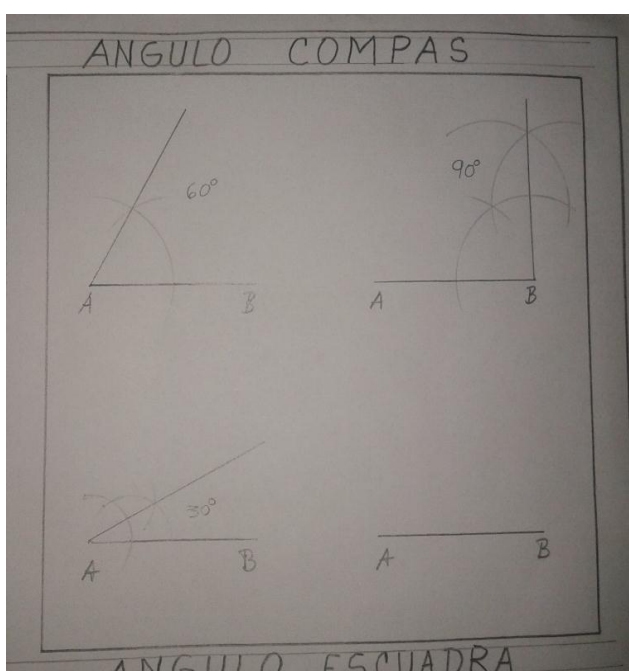
1 cuadro: escala realizaras la imagen que se encuentra en la esquina izquierda inferior con las medidas indicadas ahí utilizando los lápices el HB para la figura y el 2H para las medidas, luego realizaras la misma imagen del lado izquierdo, pero duplicaras las medidas, realizaras la misma imagen del lado superior izquierdo, pero ahora dividirás la medida



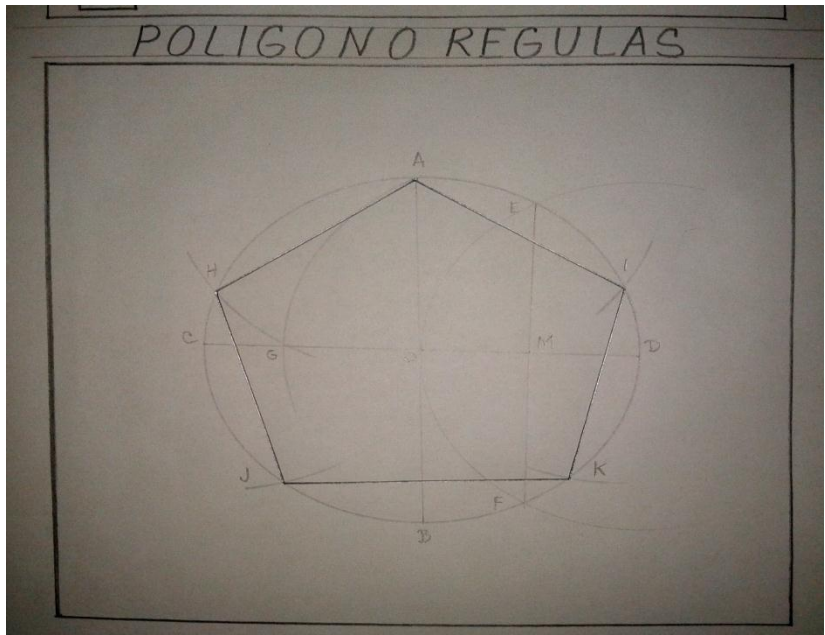
2 cuadro: trazo de ángulo con transportador seguir las instrucciones la recta AB mide 4 cm



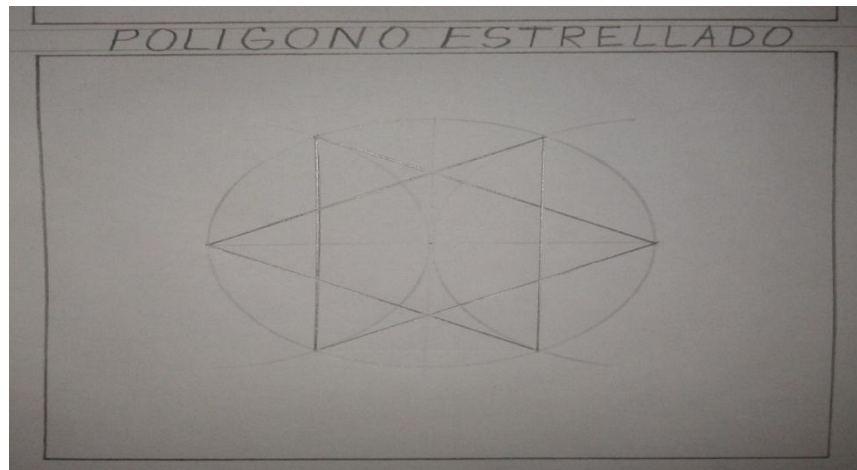
3 cuadro: trazos de ángulos con compás seguir las instrucciones la semirrecta A-B mide 4 cm y la abertura del compás A-B: 2 cm



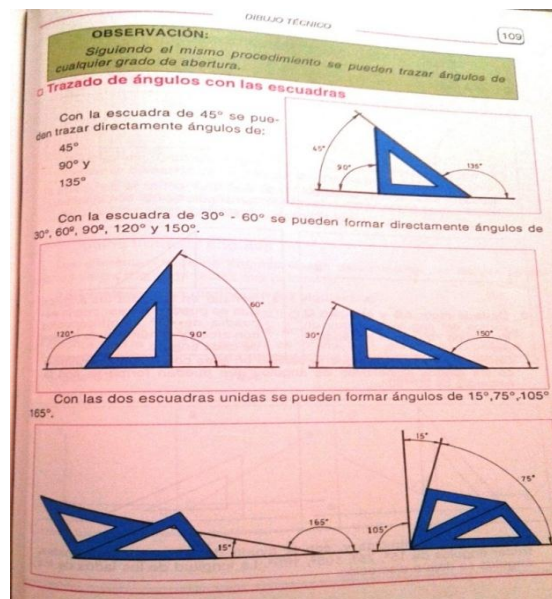
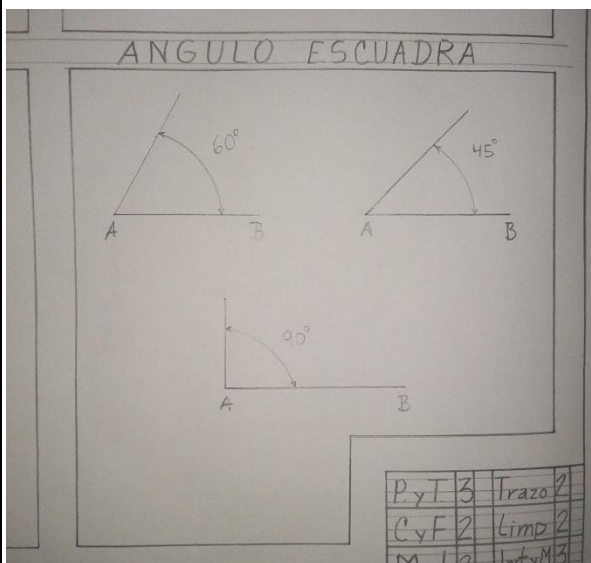
4 cuadro: trazo un pentágono 5 lados en una circunferencia las instrucciones el diámetro C-D es de 8 cm y de radio O-D 4 cm deben seguir el orden de las letras. La letra M sale de la mitad de segmento O-D creando las letras E y F, LUEGO al centrar el compás en la letra M con abertura a la a trazas la letra G y luego con la misma abertura centrándose en la letra A hacia la letra G creas la H, j, i y K



5 cuadro: trazar un polígono estrellado de 6 puntas en una circunferencia las instrucciones el diámetro es de 8 cm y de radio 4 cm, divide la circunferencia en cuatro luego en uno de sus extremos colocas el compás con abertura al centro y pasar un arco de cada lado de la circunferencia para luego crear dos triángulos uno enfrente del otro.



6 cuadro: trazo de ángulo con escuadras seguir las instrucciones la recta AB mide 4 cm con las escuadras



Remitir del 5 al 15 de julio de 2021

Acciones pedagógicas
Docente: Gladys García

Área de formación Orientación y convivencia
Contenidos a desarrollar Actividad preparatoria y Evaluación de Superación final. Temas: 1) Los Hábitos de estudio 2) El Embarazo Precoz.
Recursos pedagógicos virtuales / otros Internet. Folletos, enciclopedias o revistas que brinden información sobre el tema.
Actividades pedagógicas <u>ACTIVIDAD PREPARATORIA:</u> Del tema Los Hábitos de Estudio , investigar y escribir en su cuaderno: <ul style="list-style-type: none">✓ Concepto de hábitos de estudio.✓ Lista de buenos hábitos de estudio.✓ Hábitos de estudio que son desaconsejables.✓ Importancia de los hábitos de estudio.✓ Condiciones necesarias para desarrollar hábitos de estudio. Del tema El Embarazo Precoz , investigar y escribir en su cuaderno: <ul style="list-style-type: none">✓ ¿Qué es embarazo precoz?✓ Causas✓ Consecuencias físicas, psicológicas y sociales para la madre adolescente y el bebé✓ El padre adolescente✓ Reacciones emocionales ante el embarazo en la adolescencia✓ Cómo prevenir el embarazo en los adolescentes✓ Embarazo precoz en Venezuela. <u>EVALUACIÓN DE SUPERACIÓN FINAL</u> Realizar y remitir al correo de la materia: <ul style="list-style-type: none">✓ Elaborar un tríptico que incluya lo investigado sobre el tema LOS HÁBITOS DE ESTUDIO, se evaluará presentación, contenido, ortografía, imágenes, creatividad y aporte personal. Valor: 35%✓ Efectuar un esquema sobre el tema investigado EL EMBARAZO PRECOZ se evaluará presentación, contenido, ortografía, imágenes, creatividad y aporte personal. Valor: 35%✓ Realizar una síntesis sobre cada tema investigado (Los Hábitos de estudio y El Embarazo Precoz), cada una con título del tema en cuestión. Se evaluará presentación, contenido, ortografía y aporte personal. No mayor de una página cada una. Valor: 30%.

Lapsos para remitir su evaluación:

- ✓ Por vía portafolio, solo durante semana del 5 al 9/07/21 (flexible), horario de 8:00 a 11:00 am, favor tomar previsiones quienes viven lejos o tienen problemas para remitirla vía email, es la semana flexible que permite su recepción en físico por parte del docente de la materia y así evaluarla. Durante semana radical no se recibirán evaluaciones de superación final por esta vía.
- ✓ Vía email, del 5/7/21 al jueves 15/07/21.