

UNIDAD EDUCATIVA PRIVADA *Fundado en 1973*
CENTRO DE INSTRUCCIÓN ACTUALIZADA LIBERTADOR
C.I.A.L.
Inscrito en el Ministerio del Poder Popular para la Educación
Primer Año

Acciones pedagógicas
Docente: Aricelis Papaterra

Área de formación: Castellano

Contenidos a desarrollar: Evaluación #3: Ejercicio de Comprensión Lectora.
Remitir en la semana del 14 al 18 de junio de 2021

Recursos pedagógicos virtuales / otros:
"Buscando a Alaska" en audio libro : <https://youtu.be/SJ6XYdaQJT0>

Actividades pedagógicas:
Buscar por YouTube el audio libro "**Buscando a Alaska**" escucharlo completo y luego responder las siguientes actividades:

- a) ¿Quién es el autor del libro? Busca su biografía, léela y anota cinco aspectos relevantes de su vida.
- b) ¿Qué personajes salen y que hacen en la historia?
- c) ¿Hacer un resumen con tus propias palabras de lo que sucede en esa historia.
- d) ¿Cuál fue para ti la mejor y la peor parte de esa historia y por qué?
- e) ¿Cómo fueras terminado tu esa historia y por qué?
- f) ¿Cuál es la enseñanza de esa historia?
- g) ¿Cuál es tu opinión sobre ese libro? ¿Lo recomendarías? ¿Por qué?

Observación: Recuerda que para escuchar el audio libro debes escoger un momento del día donde te dediques especialmente a oírlo , prestarle atención y no distraerte para que puedas entender la historia que van narrando.

Acciones pedagógicas
Docente: Rafael Aguirre

Desarrollo y evaluación del objetivo 5- inglés- 1er año- Correspondiente al 3er momento.

Semanas: 01/06/21 al 18/06/2021 **Objective 5:** Adjectives.

Basic grammar:

Note: Adjectives go before the noun. They do not change for the plural.

A **big** car- **big** cars

a **small** car- **small** cars

We say: He's a **short, fat** man. / She has a **long, black** hair.

Proper adjectives.

Adjectives derived from proper nouns are called **proper adjectives**. They are usually written with a capital letter. They are usually descriptive adjectives.

Canadian bacon / **American** industries / **Mexican** pottery / **United States** flag / **Swiss** watches / **Brazilian** coffee.

Examples:

- a) We elected a new president.
- b) I like Mexican music.
- c) Sam is a good student.
- d) This is an interesting book.
- e) Nancy is a young woman.
- f) Mr. Gates is a very rich man.
- g) They had a wonderful meal yesterday.

ENGLISH TEST. (20%) Part I- Write eight sentences using the adjectives given.

Model: - Sebastian is an **intelligent** boy. (intelligent)

- 1) _____ (nice)
- 2) _____ (Pretty)
- 3) _____ (good)
- 4) _____ (excellent)
- 5) _____ (fat)
- 6) _____ (short)
- 7) _____ (long)
- 8) _____ (Chinese)

Acciones pedagógicas

Docente: Juan Papaterra

Área de formación: Matemática

Contenidos a desarrollar: Evaluación #3. Remitir en la semana del 14 al 18 de junio de 2021.

Recursos pedagógicos virtuales / otros:

www.sangakoo.com , www.ekvatio.com , www.ejemplos.com , cualquier libro de matemática de primer año.

Actividades pedagógicas:

- 1) Calcular el Área de un Triángulo de 48cms de Base y 60cms de Altura.
- 2) Calcular el Área de un Cuadrado que tiene sus lados de 3,9cms.
- 3) Calcular el Área de un Trapecio que tiene una Altura de 12cms y sus Bases miden 16 cms y 24cms.

Acciones pedagógicas

Docente: Ilse Montilla de Mora

Área de formación: CIENCIAS NATURALES. ACTIVIDAD FORMATIVA NÚMERO 7. PARA INVESTIGAR Y REALIZAR EN EL CUADERNO. NO SE ENVÍA AL CORREO

Contenidos a desarrollar: REFERENTE TEORICO : LOS SERES VIVOS Y SU AMBIENTE

Recursos pedagógicos virtuales / otros

https://www.youtube.com/watch?v=4SYV_RnPPGw

Actividades pedagógicas:

Luego de ver el Video , Realizar un resumen con su dibujo.

Orientaciones

- Actividad para ser realizada en tu cuaderno de ciencias naturales, **NO ENVIAR.**
- Título de la Actividad: **LOS SERES VIVOS Y SU AMBIENTE**
- **RECUERDA DEBES HACER ESTAS ACTIVIDADES FORMATIVAS QUE NO SE ENVIAN.**

Acciones pedagógicas

Docente: _María Restrepo

Área de formación

Arte y patrimonio.

Contenidos a desarrollar

Evolución del cine

Recursos pedagógicos virtuales / otros

<https://www.youtube.com/watch?v=LNorpMtgaVY&t=47s>

<https://www.youtube.com/watch?v=dQltjRWqfGQ&t=49s>

<https://www.youtube.com/watch?v=D6KdOoFy3j8>

Actividades pedagógicas: (Remitir)

Realizar un guión para un cortometraje donde abordes por medio de personajes la importancia de que las sociedades cultiven valores de respeto, libre pensamiento, amor y solidaridad.

Incluir:

- ✓ Principio (planteamiento y presentación de personajes), confrontación (en el segundo acto se desarrolla el grueso de la historia) y resolución (en el tercer acto debe plantearse el mensaje final)
- ✓ Reseña de los personajes principales, vestimenta y objetivos/sueños de cada uno.
- ✓ Mensaje que se quiere transmitir de forma tácita a través de la historia.
- ✓ Describir la escenografía y localidad en donde se desarrolla la historia.

Acciones pedagógicas

Docente: María Restrepo

Área de formación

GHC

Contenidos a desarrollar

El petróleo y la energía

Recursos pedagógicos virtuales / otros

Rentismo y energía renovable.

<https://www.youtube.com/watch?v=Ovj6D-N-ahk>

<https://www.youtube.com/watch?v=RgicxYxtMzc>

https://www.youtube.com/watch?v=gzOkCp_aDVM

Actividades pedagógicas: (REMITIR)

Realizar un análisis crítico sobre el petróleo y la energía en Venezuela, incluir introducción, conclusión y bibliografía, siguiendo las normas APA (Mínimo 6 páginas).

Marco referencial para abordar en el análisis: (Revisar en el drive las instrucciones de lo que se aborda desde la perspectiva crítica de un análisis).

- ✓ Consecuencias y resultados de que Venezuela sea un país monoprodutor de petróleo.
- ✓ ¿Cuáles alternativas de energía renovable podrían aplicarse en Venezuela?
- ✓ Tu opinión sobre las investigaciones realizadas sobre el tema y la situación actual del petróleo en Venezuela.

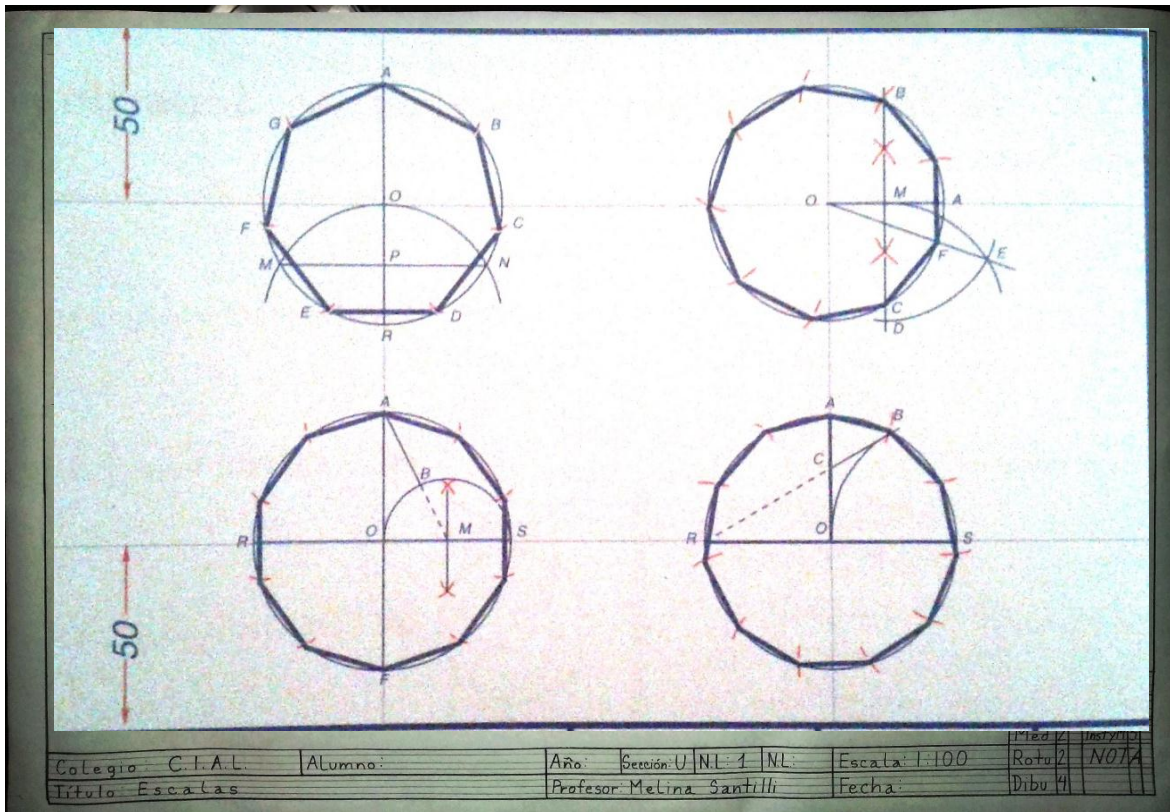
Acciones pedagógicas
Docente: Luis Jaimes R.

Área de formación Educación Física
Contenidos a desarrollar. Fundamentos técnicos y tácticos de deportes individuales y colectivos.
Recursos pedagógicos virtuales / otros Computador, correo electrónico.
Actividades pedagógicas: Actividad formativa. Investiga el origen de la Educación Física y el Deporte en Venezuela.

Acciones pedagógicas
Docente: Melina Santilli

Área de formación ✓ Dibujo técnico	Si se remite al correo (por favor utilizar un solo correo para enviar las actividades, el que siempre ha utilizado para enviarlas, ya que está cada quien clasificado por sección, el que cambie el correo no se le evaluará la actividad).
Contenidos a desarrollar ✓ Polígonos	
Recursos pedagógicos virtuales / otros Libros: ✓ Dibujo Técnico 8° editorial actualidad escolar 2000 autor maría Graciela Fernández Silano ✓ Dibujo Técnico de 7° editorial Monfort autor J. Amatima	
Actividades pedagógicas Lamina # 3 Polígonos regulares Instrucciones	
Se realizará dentro del formato los siguientes polígonos regulares seguir la siguiente imagen con las instrucciones de cada uno.	

50 milímetros

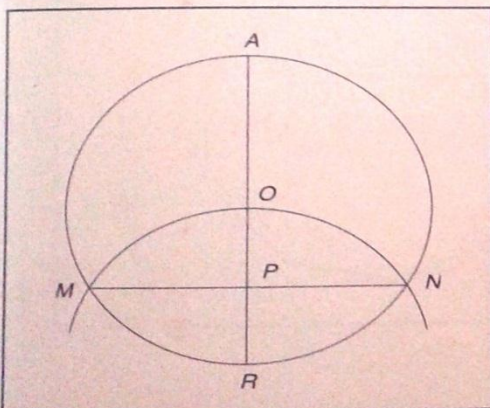


1 FIGURA: trazo un heptágono en una circunferencia las instrucciones el diámetro AR es de 8 cm y de radio RO 4 cm

1. Inscribir un heptágono en una circunferencia

PRIMER PASO

Teniendo la circunferencia y el diámetro AR, centramos en R con radio RO y trazamos un arco que corte la circunferencia en los puntos M y N, trazamos una cuerda entre esos puntos y obtendremos el punto P en su intersección con el diámetro.



SEGUNDO PASO

La distancia MP o PN es la séptima parte de la circunferencia; tomando esa abertura y centrandó en A, cortamos tres veces por el lado derecho y tres veces por el lado izquierdo para obtener los puntos, B, C, D, E, F, G.. Uniendo estos puntos, obtendremos el heptágono.

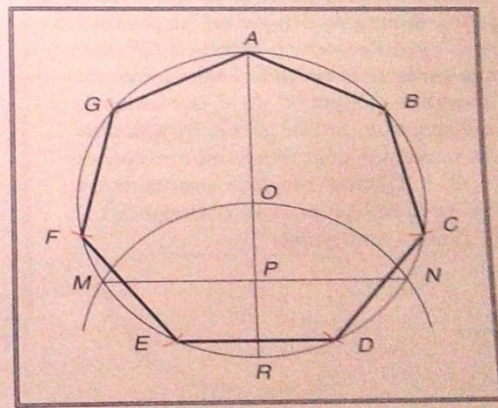
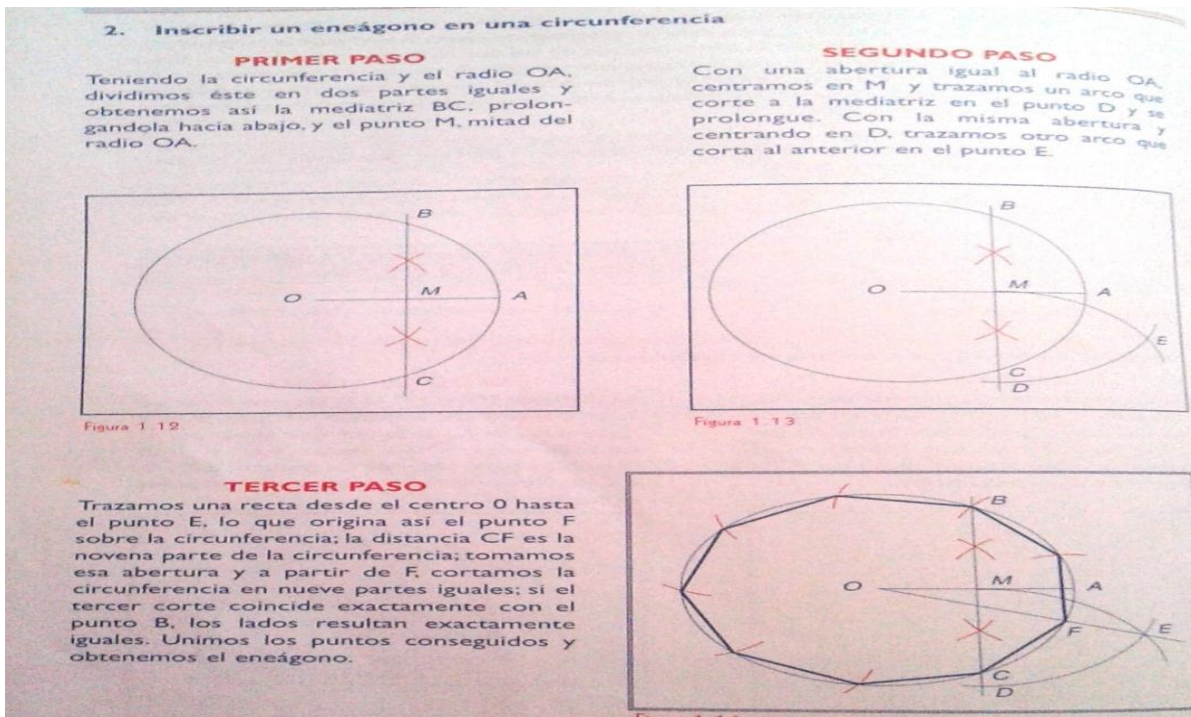
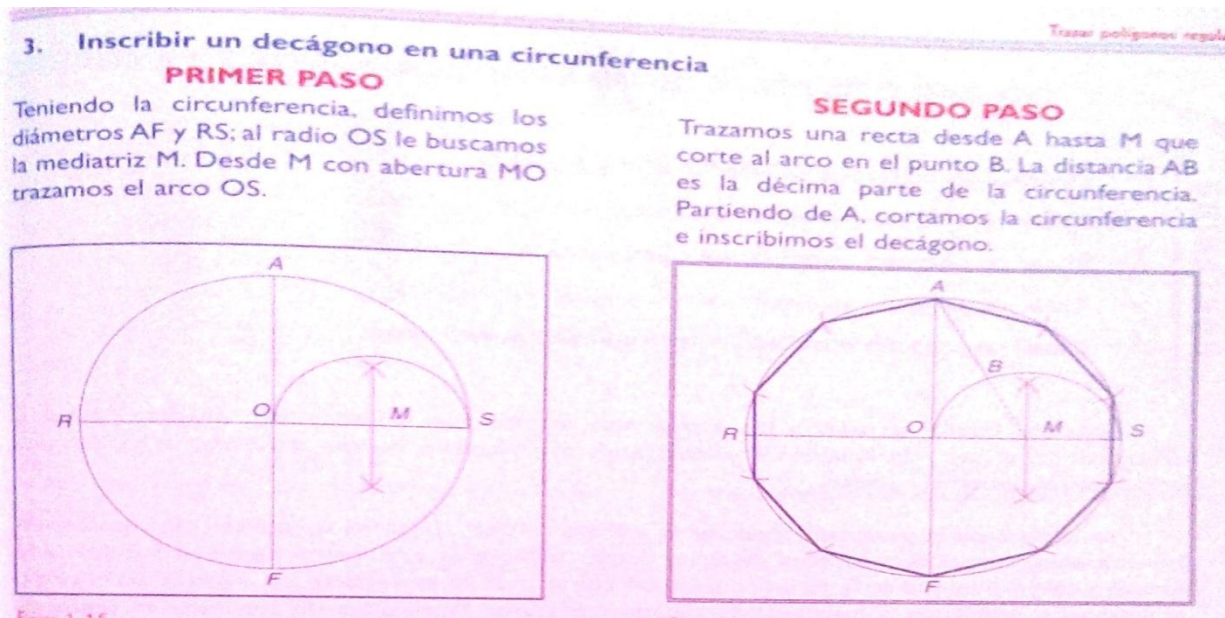


Figura 1.11

2 FIGURA: trazo un eneágono en una circunferencia las instrucciones el radio OA 4 cm



3 FIGURA: trazo un decágono en una circunferencia las instrucciones el diámetro AF Y RS es de 8 cm y de radio OS 4 cm

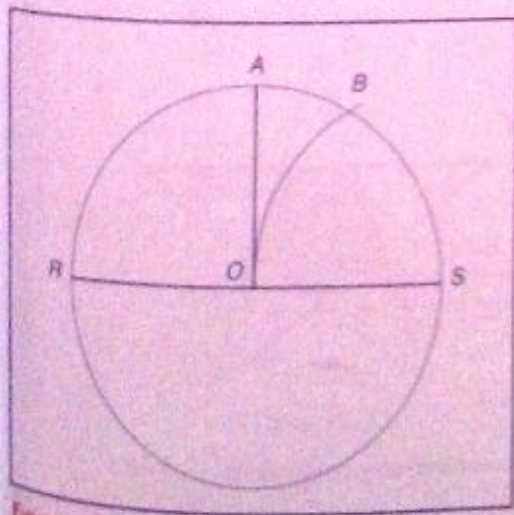


4 FIGURA: trazo un endecágono en una circunferencia las instrucciones el diámetro RS es de 8 cm y de radio AO 4 cm

4. Inscribir un endecágono en una circunferencia.

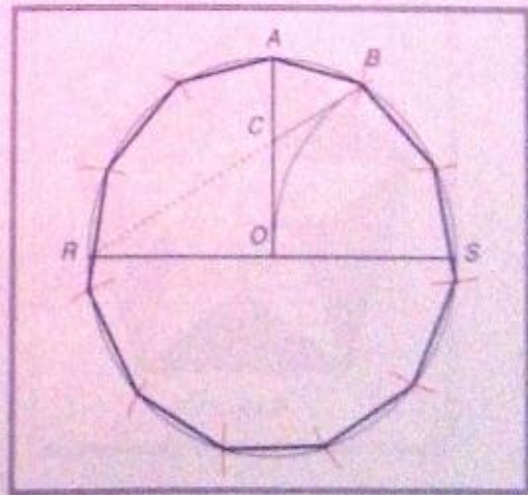
PRIMER PASO

Teniendo la circunferencia, definimos el diámetro RS y el radio AO perpendicular al diámetro. Centrando en S con abertura SO, trazamos el arco OB tratando de hacer todo el procedimiento con la mayor precisión.



SEGUNDO PASO

Trazando una recta desde R hasta B, obtenemos el punto C en su intersección con el radio OA. La distancia CB es la undécima parte de la circunferencia; tomando el radio de abertura CB, cortamos la circunferencia a partir de A, trazamos los lados y obtenemos el endecágono.



Acciones pedagógicas

Docente: Gladys García

Área de formación

Orientación y convivencia

Contenidos a desarrollar

Evaluación N° 4. Resumen. La comunicación familiar

Recursos pedagógicos virtuales / otros

Internet, libros, enciclopedias o folletos donde encuentre información sobre el tema

Actividades pedagógicas**Evaluación N° 4. Resumen. La comunicación familiar**

- ✓ Efectuar un resumen que cubra los puntos investigados en su cuaderno durante semanas 31 / 05 al 04 /06/21 y 07 al 11 /06/21 sobre este tema.

Se evaluará presentación, contenido y ortografía