

**UNIDAD EDUCATIVA PRIVADA
CENTRO DE INSTRUCCIÓN ACTUALIZADA LIBERTADOR**

Fundado en 1973

C.I.A.L.

Inscrito en el Ministerio del Poder Popular para la Educación

2do Año

Acciones pedagógicas

Docente: Aricelis Papaterra

Acciones pedagógicas

Área de formación: Castellano
Contenidos a desarrollar: Actividad para la semana del 1ero al 5 de marzo de 2021.
Recursos pedagógicos virtuales / otros: Portales de internet donde puedes descargar o leer el libro : www.buenastareas.com , www.scribd.com , www.quelibroleo.com , www.tecniciencia.com
Actividades pedagógicas: Para esta semana necesitamos que leas por internet, busques en físico o con alguien que te facilite la siguiente lectura: “El Pececito que quería ser humano” de Ernesto Marrero Ramírez. Trata de leer completa la historia para que puedas responder las actividades de la tercera evaluación la próxima semana. Por ser un ejercicio de comprensión, debes prestar mucha atención a cada detalle, es importante lo que vayas entendiendo y tu opinión personal. La lectura es un ejercicio para mantener el cerebro en forma, aumenta la capacidad de concentración, mejora tu ortografía y si es un hábito frecuente, es muy útil para ti. Trata de fijar en esta semana un momento del día para leer, establece un ambiente adecuado, no lo hagas en un lugar con mucha gente, con posturas incómodas o ruidos que te distraigan.

Acciones pedagógicas

Docente: Rafael Aguirre

Desarrollo y evaluación del objetivo 4 -inglés- 2do año.

Semanas: 01/03/21 al 12/03/2021

4- Objectives: Saying what people have done.

Basic grammar:

SUBJECTS	
I	
You	+ Have + participio pasado del verbo principal.
We	
They	

He	
She	+ has + participio pasado del verbo
It	
NEGATIVE FORMS	CONTRACTION
Subject + have + not	haven't
Subject + has + not	Hasn't

Examples:

- a) (I) (clean) (the kitchen)
a.1) I have a cleaned the kitchen.
b) (Tommy) (go) (to the library)
b.1) Tommy has gone to the library.
c) (The girls) (arrive) (home) (from school) (?)
c.1) Have the girls arrived home from school?
c.2) Yes, they have.

ENGLISH TEST. (20%) PART I.- Write what these people have done using the information given.

Examples: a) (john) (brush) (his teeth) (twice)

a.1) John has brushed his teeth twice.

1) (we) (cleaned) (the yard)

2) (Bill) (washed) (the car) (alone)

3) (My dog) (bitten) (the cat) (three times)

4) (The boys) (swum) (in the pool) (today) (?)

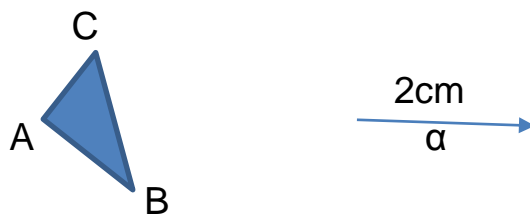
Acciones pedagógicas

Docente: Juan papaterra

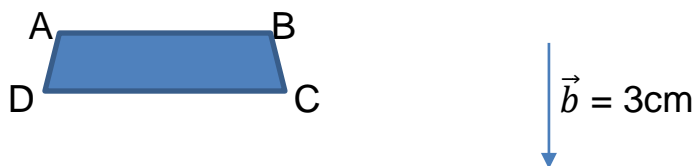
Área de formación: Matemática
Contenidos a desarrollar: Actividad de apuntes para la semana del 1ero al 5 de marzo de 2021. (No Remitir).
Recursos pedagógicos virtuales / otros: www.cuadernos.rubio.net www.matesfacil.com Canal de YouTube de Daniel Carreón Cualquier libro de matemática de 2do año.

Actividades pedagógicas:

- 1) Indica el concepto de Traslación de Figuras Planas.
- 2) Traslada en el Plano el siguiente triángulo según el Vector \vec{a}



- 3) Traslada el cuadrilátero ABCD según el Vector \vec{b}



Acciones pedagógicas

Docente: Ilse Montilla de Mora

Área de formación: Ciencias Naturales: Actividad Evaluativa Número Cuatro y Número Cinco: Enviar al Correo.

Contenidos a desarrollar: El Ecosistema - Factores Bióticos y Factores Abióticos

Recursos pedagógicos virtuales / otros

<https://www.youtube.com/watch?v=crxx4JziBEY>

https://www.youtube.com/watch?v=3LeeVif_qSQ

Actividades pedagógicas:

- 1.- Elabora un Mapa Menta- Conceptual, titulado LOS ECOSISTEMAS, allí vas a desarrollar la definición y clasificación de los ecosistemas.
- 2.- Describe con tus propias palabras por qué son importantes los ecosistemas para vida de los seres animales y humanos.
- 3.-Elabora un cuadro comparativo para desarrollar la diferencia entre factores bióticos y factores abióticos
- 4.- Dibuja los factores bióticos y abióticos que puedes observar a tu alrededor.
- 5.-Define Población y Comunidad. Establece las diferencias entre ambos términos

ORIENTACIONES :

- ✓ Esta Actividad debe ser realizada y enviada por correo. Debes realizar la portada con tus datos y título del Tema.

El Ecosistema - Factores Bióticos y Factores Abióticos

Fecha Límite de Entrega hasta el Lunes 08 de Marzo Recuerda colocar bien claro, tus datos y año que cursas.

Acciones pedagógicas

Docente: María Restrepo

Área de formación: Arte y patrimonio.

Contenidos a desarrollar

Relación entre el arte y la libertad.

Recursos pedagógicos virtuales / otros

Videos referenciales sobre la relación entre libertad y arte:

<https://www.youtube.com/watch?v=SCWe7tDITws>

https://www.youtube.com/watch?v=_IMPXK291Hs&t=10s

<https://www.youtube.com/watch?v=7Vuypy3UwBk>

Videos referenciales sobre revistas digitales:

https://www.youtube.com/watch?v=B3pMHA_OOe0

<https://www.youtube.com/watch?v=Ka6ndJUcuoo>

Actividades pedagógicas:

- ➔ Indagar sobre cómo realizar una revista digital (Revisar las pautas subidas al drive).
- ➔ Reflexionar sobre los objetivos compartidos durante el lapso.
- ➔ Plantearse interrogante sobre el arte como herramienta para la consolidación de la libertad.

Área de formación: GHC

Contenidos a desarrollar

El capitalismo y sus etapas.

Recursos pedagógicos virtuales / otros

Referencias audiovisuales sobre el capitalismo y sus etapas:

https://www.youtube.com/watch?v=23n9h-N_uql

https://www.youtube.com/watch?v=4P_aMtQ8QgU

Actividades pedagógicas:

- ➔ Indagar sobre el capitalismo como sistema económico y social, sus fases y desarrollo.
- ➔ Pensar en un bien o servicio con potencial de compra, generar una estrategia de ventas, reforzar sus desventajas e impulsar sus ventajas y su efectividad para el mercado. Además de eso, considerar un capital de inversión, tomando en cuenta la materia prima que requiera tu servicio o bien, la nómina de trabajadores, infraestructura (De ser necesario) y proyecciones a largo y mediano plazo.

Acciones pedagógicas

Docente: Luis Jaimes R.

Área de formación: Educación Física

Contenidos a desarrollar.

Uso adecuado del tiempo libre para el buen vivir.

Recursos pedagógicos virtuales / otros

Computador, correo electrónico.

Actividades pedagógicas: Formativa. : Investiga cuáles son las actividades físicas y recreativas que ayudan al buen vivir.

Acciones pedagógicas

Docente: MELINA SANTILLI

::Área de formación

- ✓ Dibujo técnico si se remite es decir se entrega la lámina en físico en el colegio en la semana de flexibilidad.

Contenidos a desarrollar

- ✓ Trazo de líneas con escuadras.
- ✓ Trazo de tipos de líneas según el dibujo técnico.
- ✓ Trazos con compás.


Recursos pedagógicos virtuales / otros

libros:

- ✓ Dibujo Técnico 7mo grado editorial McGrawHill autor Héctor Villegas
- ✓ Dibujo Técnico de 7° editorial Monfort autor J. Amatima
- ✓ Dibujo técnico 7° editorial salesiana S.A. autor Prof. P. Rafael Hernández R.

Actividades pedagógicas Lamina # 8 Rotulación DIN 16 Instrucciones

Después de haber realizado el formato y cajetín dentro del formato realizaras la división de 9 partes iguales horizontalmente, en cada una de las divisiones se realizaran las líneas auxiliares para realizar las letras DIN 16 las medidas son: 1cm, 8 mm, 1cm y 5 mm, las separaciones de las letras entre ellas son de 1 cm dichas líneas son de inclinación de 75° grados y cada letra es de un ancho de 2 cm. cada una, realiza todo el abecedario en letras mayúsculas, luego en letras minúsculas y por último los números y los siguientes tramos debes repetir lo mismo nuevamente pero buscando una frase que te llame la atención, escríbela utilizando mayúsculas y minúsculas además de incluir los números.



Si no ve bien la imagen pídale por el correo y se la enviare, gracias.

Acciones pedagógicas
Docente: Marianais Restrepo

Área de formación: Orientación y Convivencia (semana del 01 al 12 de marzo).
Contenidos a desarrollar Salud mental
Recursos pedagógicos virtuales / otros Orientación para realizar la infografía: https://youtu.be/BeBnvXa_InA Ejemplo: https://images.app.goo.gl/6M8RmEeeBCswJjdm7
Actividades pedagógicas: <ul style="list-style-type: none">- Investiga sobre el tema.- Realiza una infografía sobre el tema, ¿Cómo mantener una salud mental en tiempos de pandemia?