

UNIDAD EDUCATIVA PRIVADA *Fundado en 1973*
CENTRO DE INSTRUCCIÓN ACTUALIZADA LIBERTADOR
C.I.A.L.
Inscrito en el Ministerio del Poder Popular para la Educación
Segundo Año

Acciones pedagógicas
Docente: ARICELIS PAPTERRA

Área de formación: Castellano

Contenidos a desarrollar:

Actividad de Revisión. Remitir en la semana del 12 al 15 de Julio de 2021.

Recursos pedagógicos virtuales / otros:

Cualquier portal de Internet que se relacione con el tema, Cualquier libro de Castellano de segundo año.

Actividades pedagógicas:

- a) Hacer un mapa conceptual sobre la comunicación y un mapa mental sobre los medios de comunicación.
- b) Buscar tres noticias relacionadas a la depresión, léelos completos, realiza una Paráfrasis a cada uno y da tu opinión general sobre ese tema de la depresión.
- c) Explica cómo se hace el Análisis Literario y el Análisis Métrico. Indica los conceptos que sean necesarios manejar en cada Análisis y da ejemplos de cada uno.
- d) Buscar tres leyendas, leerlas completas y a cada una responderle las siguientes actividades:
 - Nombre de la leyenda seleccionada.
 - ¿Qué personajes salen y qué hacen en esa historia?
 - Cuenta con tus propias palabras todo lo que pasa en esa historia.
 - ¿Crees que pueda pasar esto? ¿Qué harías si te pasa?

Acciones pedagógicas
Docente: Rafael Aguirre

Inglés- 2do año

Name: _____

Fecha: _____

-Prueba revisión (Solo Parte I) Actividad de Revisión. Remitir en la semana del 12 al 15 de Julio de 2021.

- Reparación de todas las partes (Partes I-II-III-IV)

Part I- Ask and answer expressing possession. Follow the model. (5pts)

- a) **Model: (John – Car)**
- b) Whose car is it?
- c) It´s his car.
- d) It´s John´s car.

1) (Laura – sun- glasses).

- _____?
- _____
- _____

2) (The boys – Jackets).

- _____?
- _____
- _____

3) (My dog- dog house).

- _____?
- _____
- _____

4) (I – Bicycle).

- _____?
- _____
- _____

Part II- Complete with the correct prepositions. (in- at) (5pts)

Model: My mother is in the kitchen

1) Alice wants to stay _____ home.

- 2) The English class starts _____ 7:00
- 3) The boys are playing _____ the park.
- 4) I will live _____ Valencia.
- 5) We like to watch T.V _____ Night

Part III- Write five sentences using the modals (may- might). (5pts)

Model: Martha might come today.

- 1) _____
- 2) _____
- 3) _____
- 4) _____
- 5) _____

Part IV- Write the correct form of the adjectives give in parenthesis.

Model: Bill is the _____ member of the family. (Young)

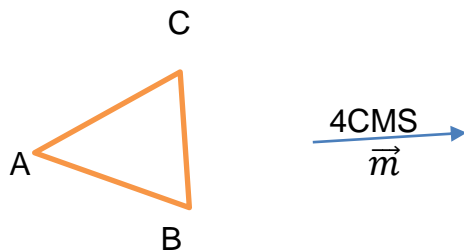
1. Carla is _____ than Sara. (fat)
2. Sergio is as _____ as Tonny (Tall)
3. My dog is the _____ of the there. (Big)
4. Maracay is _____ Than Caracas. (Hot)
5. Clara is the _____ girl of all. (Thin)

Acciones pedagógicas

Docente: JUAN PAPTERRA

Área de formación: Matemática
Contenidos a desarrollar: Actividad de Revisión. Remitir en la semana del 12 al 15 de Julio de 2021.
Recursos pedagógicos virtuales / otros: www.cuadernos.rubio.net , www.matesfacil.com , Canal de YouTube de Daniel Carreón , Cualquier libro de matemática de 2do año.
Actividades pedagógicas: 1. Dado los Vectores $\vec{a} = (-8, +12)$ $\vec{b} = (+10, -5)$ y $\vec{c} = (-6, -4)$ Calcular: a) $\vec{a} + \vec{b}$ b) $\vec{b} - \vec{c}$

2. Efectúe la Traslación del triángulo ABC según el Vector \vec{m}



3. Hallar el Valor Numérico $P(-5)$ en el Polinomio: $P(x) = -3x^2 + 7x - 6$

4. Calcular la resta $A(X) - B(X)$ con los Polinomios:

$$A(X) = -6X^4 + 7X^3 - 8X^2 + 10X - 1$$

$$B(X) = +13X^4 - 9X^3 - 12X^2 + 4X - 8$$

Acciones pedagógicas

Docente: Ilse Montilla de Mora

Área de formación: CIENCIAS NATURALES. Actividad de Revisión. Remitir en la semana del 12 al 15 de Julio de 2021.

Contenidos a desarrollar REFERENTE TEORICO: TODOS LOS DEL AÑO ESCOLAR

Recursos pedagógicos virtuales / otros

Libros de segundo año de ciencias naturales

Actividades pedagógicas.

1. Define que son las vacunas y su importancia para la prevención de virus.
2. Elabora un mapa mental sobre los ciclos biogeoquímicos: AGUA, CARBONO, NITROGENO Y OXIGENO.
3. Describe la importancia de los ciclos biogeoquímicos
4. Define que es Población y cuáles son las propiedades de la Población
5. Dibuja una cadena Alimentaria e identifica sus niveles tróficos
6. Dibuja el Mapa de Venezuela e identifica los Biomas Venezolanos

Orientaciones :

- Enviar al correo o entregar en físico en el colegio
- **Título de la Actividad: ACTIVIDAD DE REVISIÓN 2do AÑO CIENCIAS Naturales**

Acciones pedagógicas
Docente: Luis Jaimes R.

Área de formación Educación Física
Contenidos a desarrollar. Actividad de Revisión. Remitir en la semana del 12 al 15 de Julio de 2021.
Recursos pedagógicos virtuales / otros Computador, correo electrónico.
Actividades pedagógicas : Actividad Remedial. Cuestionario. 1) ¿Cuál es la finalidad del Dopin? ¿Es recomendable su uso? Razone su respuesta. 2) Nombre los parámetros fisiológicos que determinan un estado de salud óptimo. 3) Escriba cuales son las medidas de las canchas de Baloncesto y de Voleibol e identifica las zonas de los jugadores. 4) Nombra los procesos químicos que se dan en el organismo durante la práctica deportiva. 5) Enumera los beneficios que aporta la práctica del ajedrez.

Acciones pedagógicas
Docente: María Restrepo

Área de formación Arte y patrimonio.
Contenidos a desarrollar Actividad de Revisión. Remitir en la semana del 12 al 15 de Julio de 2021.
Recursos pedagógicos virtuales / otros https://www.youtube.com/watch?v=bDMnOBpdTJs
Actividades pedagógicas: (Remitir) ✓ Realizar una maqueta donde representes un patrimonio (natural o arquitectónico) ubicado en el territorio venezolano. Utiliza materiales desechables y tu creatividad para ello, además, redacta una cuartilla explicando la importancia de conservar el patrimonio que escogiste.

Acciones pedagógicas
Docente: _María Restrepo

Área de formación
GHC

Contenidos a desarrollar

Actividad de Revisión. Remitir en la semana del 12 al 15 de Julio de 2021.

Recursos pedagógicos virtuales / otros

<https://www.youtube.com/watch?v=kh6oQPDeL7s>
<https://www.youtube.com/watch?v=Z92TOfDZS3I>

Actividades pedagógicas: (REMITIR)

.Realizar un análisis crítico sobre la Batalla de Carabobo (24 de junio de 1821):

- ✓ Hechos políticos y sociales previos y posteriores a la batalla.
- ✓ Representantes políticos de este acontecimiento.

Nota: Seguir normas APA, mínimo 5 páginas. No se aceptará trabajo sin citas ni referencias bibliográficas. Utilizar la herramienta del parafraseo evitando copiar y pegar de forma textual de las fuentes.

Acciones pedagógicas
Docente: Melina Santilli

Área de formación

- ✓ Dibujo técnico

Si se remite al correo (por favor utilizar un solo correo para enviar las actividades el que siempre ha utilizado para enviarlas, ya que está cada quien clasificado por sección, el que cambie el correo no se le evaluará la actividad).

Contenidos a desarrollar

- ✓ Escalas
- ✓ Ángulos
- ✓ Polígonos

Recursos pedagógicos virtuales / otros

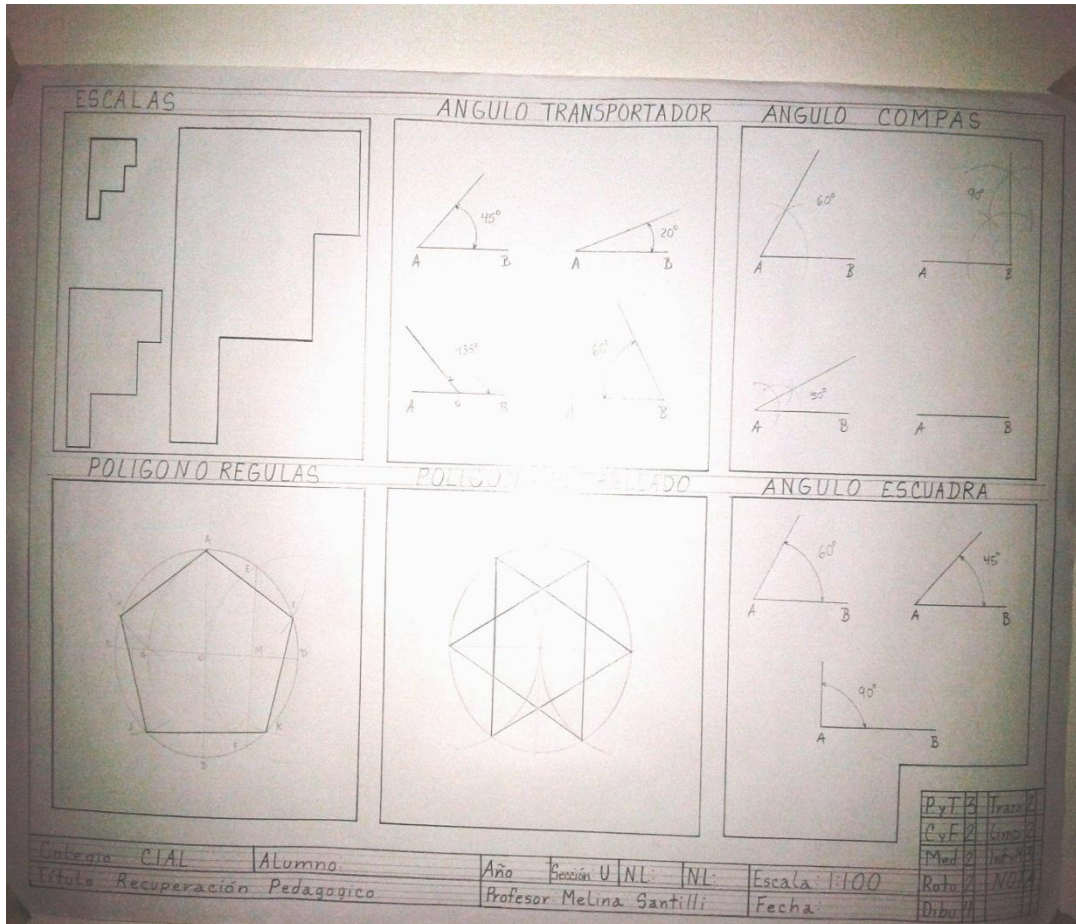
Libros:

- ✓ Dibujo Técnico 8° editorial actualidad escolar 2000 autor maría Graciela Fernández Silano

- ✓ Dibujo Técnico de 7º editorial Monfort autor J. Amatima
- ✓ www.youtube.com/watch?v=2dzfmbITR7o&t=1017s

Actividades pedagógicas

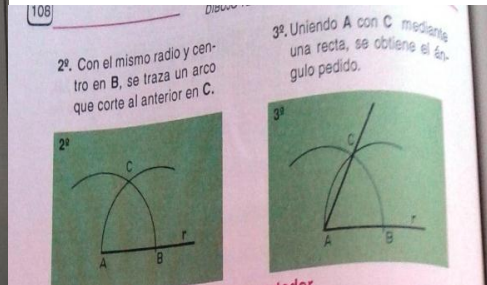
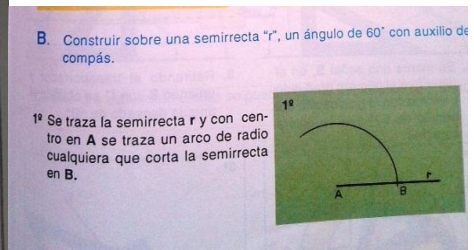
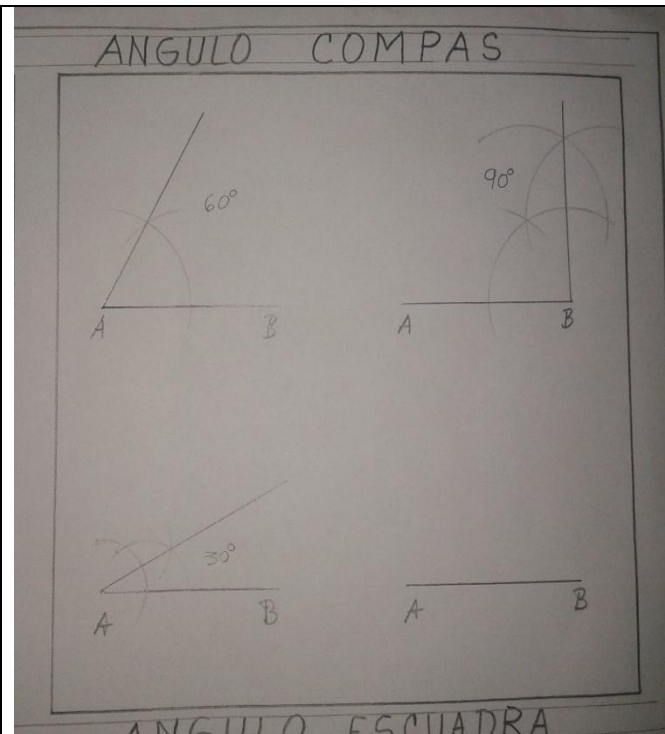
Lamina recuperación pedagógica y prueba de revisión



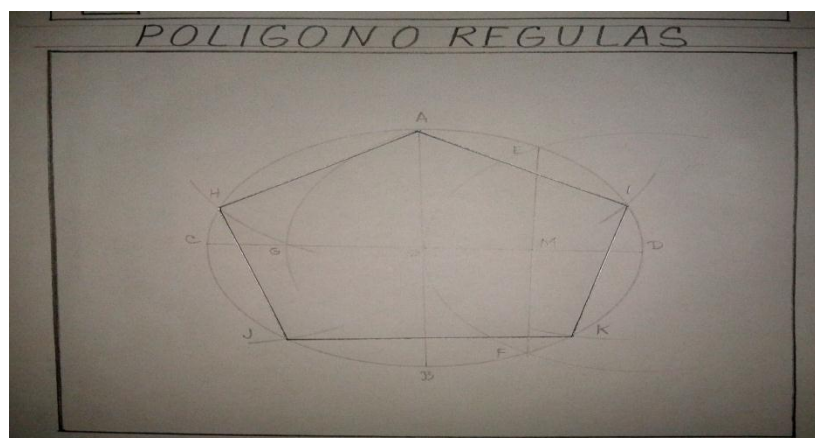
Instrucciones

Se realizará dentro del formato (hoja tamaño grande obtenida del papel bond) la separación de cada cuadro es de 1 cm después que hayas trazado cada cuadro midiendo la distancia del largo y ancho de adentro del formato y dividido en 6 cuadros debes realizar las siguientes imágenes.

1 cuadro: escala realizaras la imagen que se encuentra en la esquina izquierda inferior con las medidas indicadas ahí utilizando los lápices el HB para la figura y el 2H para las medidas, luego realizaras la misma imagen del lado izquierdo, pero duplicaras las medidas, realizaras la misma imagen del lado superior izquierdo, pero ahora dividirás la medida.

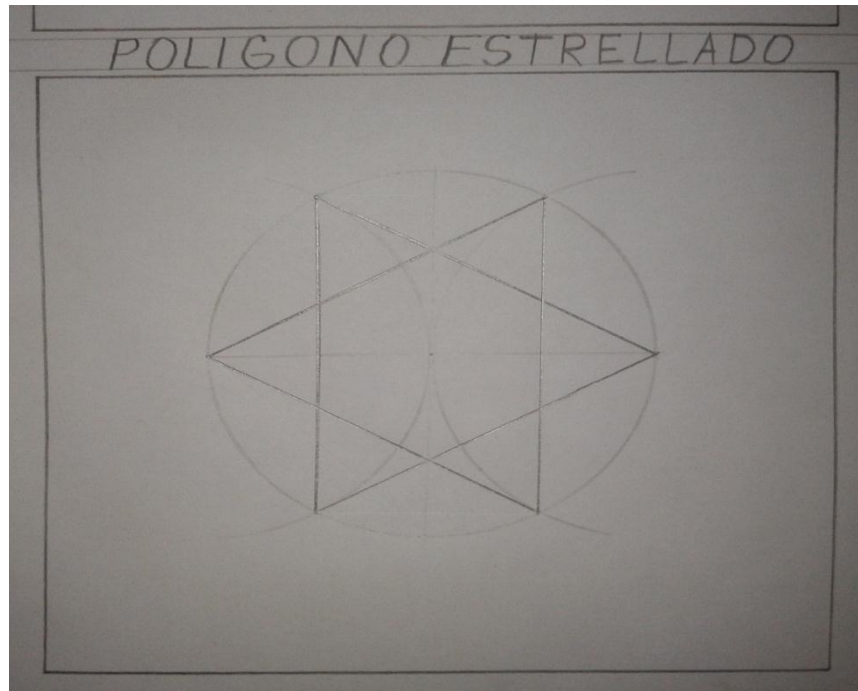


4 cuadro: trazo un pentágono 5 lados en una circunferencia las instrucciones el diámetro C-D es de 8 cm y de radio O-D 4 cm deben seguir el orden de las letras. La letra M sale de la mitad de segmento O-D creando las letras E y F, LUEGO al centrar el compás en la letra M con abertura a la a trazas la letra G y luego con la misma abertura centrándose en la letra A hacia la letra G creas la H, j, i y K

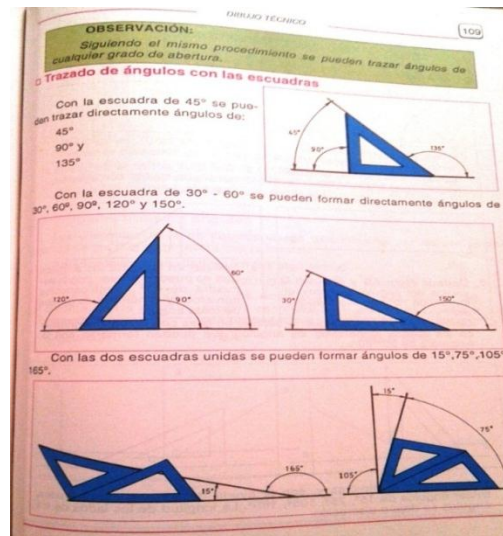
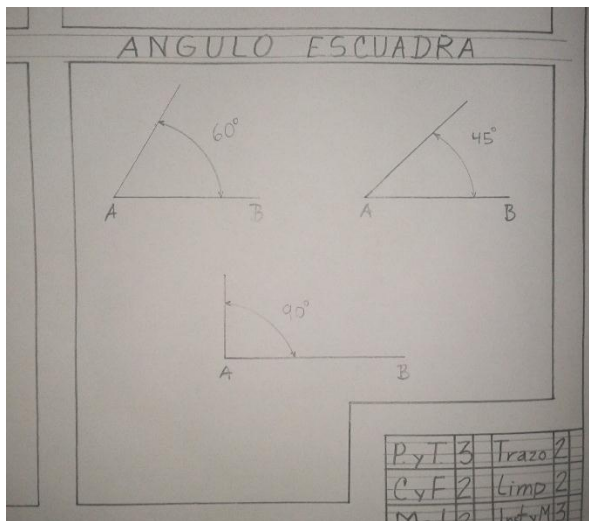


5 cuadro: trazar un polígono estrellado de 6 puntas en una circunferencia las instrucciones el diámetro es de 8 cm y de radio 4 cm, divide la circunferencia en cuatro luego en uno de sus extremos colocas el compás con abertura al centro y

pasar un arco de cada lado de la circunferencia para luego crear dos triángulos uno enfrente del otro.



6 cuadro: trazo de ángulo con escuadras seguir las instrucciones la recta AB mide 4 cm con las escuadras



Actividad de Revisión. Remitir en la semana del 12 al 15 de Julio de 2021.

Acciones pedagógicas
Docente: Maríanaís Restrepo

Área de formación: Orientación y Convivencia
Contenidos a desarrollar: Actividad de Revisión. Remitir en la semana del 12 al 15 de Julio de 2021.
Recursos pedagógicos virtuales / otros: Investigación particular
Actividades pedagógicas: Cuestionario <ul style="list-style-type: none">- ¿Qué es el sedentarismo?- Según la Organización Mundial de la Salud (OMS), ¿Qué es el sedentarismo?- ¿Cómo se puede evitar?- ¿Cuál es la causa del sedentarismo?