

UNIDAD EDUCATIVA PRIVADA
CENTRO DE INSTRUCCIÓN ACTUALIZADA
LIBERTADOR
C.I.A.L.

Fundado en 1973

Inscrito en el Ministerio del Poder Popular para la Educación

NOMBRE del Proyecto: Mi cuerpo un mundo por descubrir

Grado: 2° Grado

Semana: 27/04/20 al 01/05/20

PLAN DE ACCIÓN PEDAGÓGICO

DIA	ÁREA de FORMACIÓN	CONTENIDO	ACCIÓN
LUNES	Lectura Matemáticas Sociales	Lectura Diaria Cuerpos Geométricos El Agua y su Importancia	Leer algo que sea de tu interés en compañía de un adulto para las correcciones - Copia en tu cuaderno de Matemáticas y resuelve las actividades. (Ver anexos) - Investiga y contesta el cuestionario en tu cuaderno (Ver anexos) - Ilustra el Ciclo Hidrológico en una hoja reciclada
MARTES	Lectura Lenguaje Ciencias Naturales	Lectura Diaria Los Conectivos Partes del Cuerpo Humano Huesos y Músculos	- Leer algo que sea de tu interés en compañía de un adulto para las correcciones - Copia en tu cuaderno de Escritura y realiza las actividades. (Ver anexos) - Copia en tu cuaderno y responde el cuestionario (# 1) - Realiza un dibujo de los huesos y músculos del cuerpo humano en hoja reciclada.
MIÉRCOLES	Lectura Matemáticas	Lectura Diaria Resolución de Problemas	Leer algo que sea de tu interés en compañía de un adulto para las correcciones - Copia en tu cuaderno de Matemáticas y resuelve las actividades. (Ver anexos) - Practicar las Tablas de Multiplicar.

JUEVES	Lectura y Escritura Lenguaje Salud	Lectura Diaria Los Adjetivos Enfermedades Comunes en los niños	Leer algo que sea de tu interés en compañía de un adulto para las correcciones Copia en tu cuaderno de Escritura y realiza las actividades. (Ver anexos) -Investiga y elabora en hoja reciclada un mapa conceptual sobre las enfermedades comunes en los niños
VIERNES	Lectura Educ. Estética	Lectura Diaria Actividad Plástica	Leer algo que sea de tu interés en compañía de un adulto para las correcciones Elaborar con material reciclable un esqueleto con sus partes movibles o un rompecabezas

ANEXOS

Lunes 27/04/20

Copia en tu cuaderno de Matemáticas

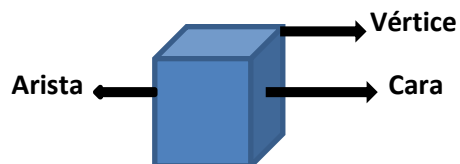
Cuerpos Geométricos.

Los cuerpos geométricos son aquellas figuras que tienen volumen y ocupan un lugar en el espacio. Tienen:

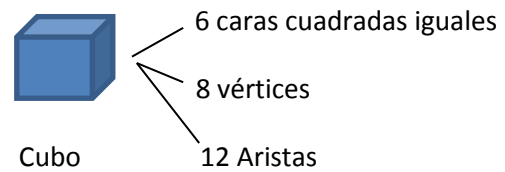
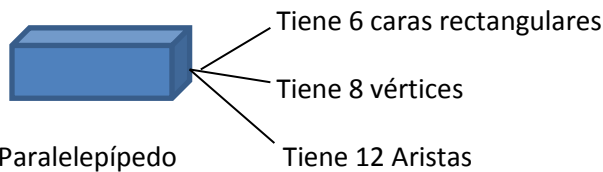
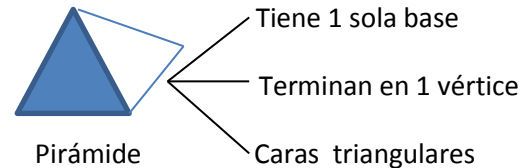
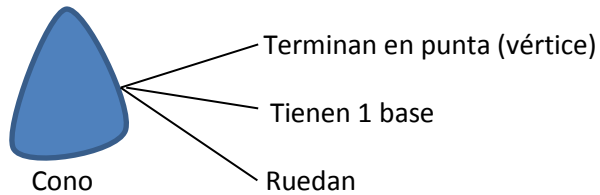
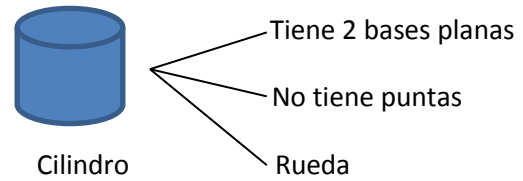
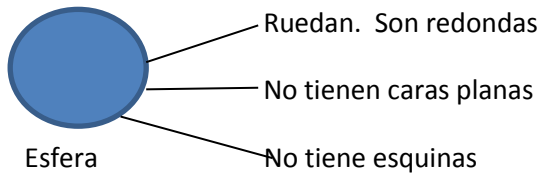
Caras: son las superficies planas que sirven de frontera al cuerpo.

Vértices: se originan por el contacto de 2 o más caras.

Aristas: son los puntos de encuentro de 2 caras.



Los cuerpos geométricos pueden ser:



Actividad: Recorta y pega o dibuja en una hoja reciclada objetos que asemejen una Esfera, Pirámide, un Cilindro, Cono, Paralelepípedo y Cubo.

Martes 28/04/20

Copia en tu cuaderno de Escritura

Los Conectivos

Son palabras que utilizamos si queremos unir dos o más palabras o queremos establecer relación entre dos o más oraciones. Existen muchos conectivos y cada uno transmite una idea o significado. Veamos algunos de ellos:

Y: ofrece la idea de adición o suma. Ejemplo: **Los colores primarios son amarillos, azules y rojos**

De: ofrece la idea de pertenencia. Ejemplo: **Estos libros son de la biblioteca escolar**

O: ofrece la idea de alternativa. Ejemplo: **Tomemos una decisión, vamos al cine o nos quedamos en casa.**

En: ofrece la idea de lugar. Ejemplo: **La escuela de Ramón queda en la plaza Bolívar del pueblo.**

Pero: ofrece la idea de contraposición. Ejemplo: **Has hecho tus tareas pero te falta terminar los dibujos.**

Actividad

Escribe 2 oraciones con cada uno de los conectivos estudiados

Y: Las partes del cuerpo son cabeza, tronco y extremidades.

 Mi mamá compró hortalizas, lácteos y carne.

De: Los libros que te presté son de mi hermano

 Los cachorros son de mi perra Susi

O: Que quieras torta o queso

 Vienes a buscarme o te busco yo

En: Mi perro ladra en la azotea

 Los cuadernos están en la escuela

Pero: Yo la llamé pero no respondió

 Juan iba a la cancha pero no se sentía bien

Cuestionario # 1

1. ¿Qué son los huesos?

R. Son piezas óseas que permiten el sostén del cuerpo y le dan forma

2.- ¿Cuántos huesos tiene nuestro cuerpo?

R. El esqueleto humano está conformado por 206 huesos

3.- ¿Que sustancias tienen los huesos?

R.- Tienen calcio, fósforo, sodio y colágeno

4.- ¿Que une los huesos unos con otros?

R.-Los huesos se unen unos a otros a través de los cartílagos y ligamentos

5.- ¿Cómo se llama el hueso mas largo de nuestro cuerpo y donde está ubicado?

R.- El hueso más largo de nuestro cuerpo se llama Fémur y está ubicado en la pierna

6.- ¿Qué son los Músculos?

R.- Son los encargados de ayudar a los huesos a moverse a través de las articulaciones

7.- ¿Cuantos músculos tiene el cuerpo humano?

R.- El cuerpo humano tiene más de 650 músculos, que constituyen la mitad del peso corporal de una persona.

Miercoles29/04/20

Copia y resuelve en tu cuaderno los siguientes problemas y recuerda que debes usar el formato de datos, operación y respuesta.

1.- En mi aula hay 3 estantes. Cada estante tiene 134 cajas. ¿Cuántas cajas hay en los tres estantes?

Datos	Operación	Respuesta
3 estantes	134	Hay 402 cajas en los 3
134 cajas	<u>x 3</u>	estantes
	402	

2.- En el abasto del Sr. Antonio, este año se han vendido 275 cajas que contenían 9 latas de sardina cada una. ¿Cuántas latas de sardina se vendieron este año?

Datos	Operación	Respuesta
275 cajas	275	Se vendieron 2.475 latas
9 latas	<u>x 9</u>	de sardina este año
	2.475	

3.- Para la rifa de la escuela, segundo grado vendió 1.567 talonarios de 5 ticket cada uno. ¿Cuánto ticket vendió segundo grado?

Datos	Operación	Respuesta
1.567 talonarios	1.567	Segundo grado vendió
5 ticket	<u>x 5</u>	7.835 ticket
	7.835	

Jueves 30/04/20

Copiar en tu cuaderno de escritura

El Adjetivo

El **adjetivo** es una palabra que, formando parte de la oración, siempre acompaña al sustantivo. Su función principal en la oración es ampliar o precisar el significado del sustantivo.

Clasificación de los Adjetivos

Los **adjetivos** pueden ser:

Calificativo: es el adjetivo que sirve para calificar o dar una característica del sustantivo. (Bueno, bajo, bonito, suave, perfumado, etc.)

Ejemplo: Mi amigo es un niño **bajito y delgado**.

Demostrativo: determina al sustantivo indicando lejanía o proximidad en relación a las personas que hablan; o sea, indica ubicación espacial. (Este, ese, aquel, aquella, estas, esas, aquellas, etc.)

Ejemplo: **Aquella** niña es mi amiga.

Posesivo: indica posesión o pertenencia. (Mí, tu, tuya, suya, su, sus, nuestro, vuestro, tuyos, tuyas, suyos, vuestros, etc.)

Ejemplo: **Mi** mamá está descansando en **su** pieza.

Adjetivo indefinido: pueden referirse al número o cantidad y también a la identidad imprecisa de lo designado por nombre. Todos tienen variación de género y número con excepción de *cualquier* y *ningún*. (Muchos, pocos, algunos, varias, cualquiera, etc.)

Ejemplo: **Algunas** de mis amigas fueron a mi cumpleaños.

Actividad

En las siguientes oraciones subraya el adjetivo e indica al lado de la oración que tipo de adjetivo es

- 1.- El árbol era **alto** y **hermoso**. (**Adjetivo Calificativo**)
- 2.- Esa receta es **tuya**. (**Adjetivo Posesivo**)
- 3.- De los invitados **algunos** eran muy pequeños. (**Adjetivo Indefinido**)
- 4.- **Aquellas** aves se irán al sur. (**Adjetivo Demostrativo**)