

Acciones pedagógicas
Docente: ARICELIS PAPTERRA

Área de formación: Castellano
Contenidos a desarrollar: Actividad de Recuperación. Remitir en la semana del 21 al 25 de junio de 2021
Recursos pedagógicos virtuales / otros: Cualquier libro de Castellano de tercer año o cualquier portal de internet relacionado al tema.
Actividades pedagógicas: a) Define que es el Ensayo, menciona y explica las características de un Ensayo. b) Investiga sobre qué trata un libro que te llame la atención. Menciona quién lo escribió, cuánto vale actualmente ese libro, si lo han sacado en película, si lo recomendarías y por qué, y qué te llama la atención de ese libro seleccionado. c) Buscar dos cuentos de José Rafael Pocaterra, leerlos completos y luego anotar la paráfrasis de cada uno. Coloca el título de los cuentos que selecciones.

Acciones pedagógicas
Docente: Rafael Aguirre

Desarrollo y evaluación del objetivo 5- inglés- 3er año- Correspondiente al 3er momento.
Semanas: 01/06/21 al 18/06/2021

Objective 5: Saying where things are.

Basic grammar:

TO ASK WHERE THING ARE			
Where is it in the room? / where are they in the room?			
TO RESPOND WHERE THINGS ARE			
It´s they´re	Near Far from In front of On In Under Opposite Beside To the left of To the right of	The	T.V Window. Bed. Desk. Door. Etc.

Between the door and the window.

Examples:

- a) Where's the book?
 - It's on the desk.
- b) Where can I get some shampoo?
 - In the bathroom.
- c) Where's the towel?
 - In mom's closet.
- d) Where are the magazines?
 - They are on the table.
- e) Where can I find a green blouse?
 - In her closet.

ENGLISH TEST. (20%) Part I- Ask and answer using the information given.

Model: - (Washing machine- downstairs in the kitchen)

- Where's the washing machine?
- It's downstairs in the kitchen.
-

- 1)** (Computer – living- room)
- 2)** (Can – find- a tube of toothpaste – bathroom)
- 3)** (The earphones – in the English lab)
- 4)** (My cellphone- near the radio)

Acciones pedagógicas

Docente: JUAN PAPATERRA

Área de formación: Matemática

Contenidos a desarrollar: **Actividad de Recuperación.** Remitir en la semana del 21 al 25 de junio de 2021

Recursos pedagógicos virtuales / otros:

www.brainly.lat.com , www.elpensante.com , Canal de YouTube La Escuela en Casa, cualquier libro de matemática de tercer año.

Actividades pedagógicas:

1) Determinar los Valores de las Incógnitas "X" y "Y" en los siguientes Sistemas de Ecuaciones **"aplicando cualquier método"**:

a)
$$\begin{cases} -2X + 3Y = -6 \\ +5X - 2Y = -7 \end{cases}$$

2) Aplicando la formula correspondiente resolver la siguiente Ecuación de Segundo Grado:

$$X^2 - 7X + 12 = 0$$

Acciones pedagógicas
Docente: Gladys García

Área de formación Física
Contenidos a desarrollar Investigar y escribir en su cuaderno. No remitir. Electricidad y magnetismo
Recursos pedagógicos virtuales / otros Textos de física 3er año. Internet.
Actividades pedagógicas Investigar y escribir en su cuaderno. No remitir. Electricidad y magnetismo. <ul style="list-style-type: none">✓ Definir:<ul style="list-style-type: none">a) Electricidad b) Electrostática c) Magnetismod) Electromagnetismo e) Fuerza eléctrica f) Corriente eléctricag) Intensidad de la corriente eléctricah) Tensión eléctrica o diferencia de potenciali) Potencia eléctrica j) Resistencia eléctrica.✓ La carga eléctrica, concepto, tipos de carga, unidades en las que se expresa la carga eléctrica.✓ Enunciado y ecuación de la Ley de Coulomb✓ Efectuar una representación gráfica de la interacción de:<ul style="list-style-type: none">a) dos cargas positivas b) Dos cargas negativasc) dos cargas con diferentes signos✓ Propiedades eléctricas de los materiales, ejemplos de cada una✓ Ley de Ohm y su ecuación✓ Limitaciones de la Ley de Ohm.

Acciones pedagógicas
Docente: Gladys García

Área de formación Química
Contenidos a desarrollar Investigar y escribir en su cuaderno. No remitir. Elementos químicos en nuestras vidas. Metales, no metales y metaloides.
Recursos pedagógicos virtuales / otros Textos de Química 3er año. Internet.
Actividades pedagógicas Investigar y escribir en su cuaderno. No remitir. Elementos químicos en nuestras vidas. Metales, no metales y metaloides. <ul style="list-style-type: none">✓ ¿Qué son elementos químicos?

- ✓ Concepto de elemento químico metálico
- ✓ Propiedades físicas y químicas generales de los elementos metálicos
- ✓ Obtención de los metales
- ✓ Usos de algunos elementos metálicos en nuestra vida cotidiana
- ✓ Concepto de metaloide
- ✓ Características de los metaloides
- ✓ Usos de los metaloides en la vida cotidiana
- ✓ Concepto de elemento químico no metálico
- ✓ Propiedades físicas y químicas generales de los no metales
- ✓ Usos en la vida cotidiana de algunos no metales.

Acciones pedagógicas

Docente: **ILSE MONTILLA DE MORA**

Área de formación: BIOLOGÍA. ACTIVIDAD FORMATIVA NÚMERO 8. PARA INVESTIGAR Y REALIZAR EN EL CUADERNO. NO SE ENVIA AL CORREO

Contenidos a desarrollar: Referente Teórico: SISTEMATIZACIÓN DE TODOS LOS REFERENTES DEL III LAPSO

Recursos pedagógicos virtuales / otros

Actividades pedagógicas.

Realiza un mapa mental donde puedas resumir todos los temas que aprendiste en el III LAPSO

Orientaciones

- Actividad para ser realizada en tu cuaderno de ciencias naturales, NO ENVIAR.

Título de la Actividad: **SISTEMATIZACIÓN DE CONOCIMIENTOS**
RECUERDA DEBES HACER ESTAS ACTIVIDADES FORMATIVAS

Acciones pedagógicas

Docente: **Mireya Álvarez**

Área de formación

Cátedra Bolivariana

Contenidos a desarrollar:

Proyección Histórica de Bolívar

Recursos pedagógicos virtuales / otros

Cátedra Bolivariana 3er Año editorial Romor.

Cátedra Bolivariana 3er Año edición Santillana.

Actividades pedagógicas

Para realizar el trabajo de investigación a través de las siguientes preguntas puedes desarrollar el tema. Se evaluará presentación de contenido, introducción, índice, material investigado, conclusión, bibliografía y ortografía. Aporte personal.

- ✓ ¿Cuáles territorios liberó Bolívar?
 - ✓ José Antonio Páez fue el primer presidente de Venezuela tras su separación de la Gran Colombia. ¿Cómo manejó “el Centauro de los Llanos” la imagen de Bolívar?, ¿Rescató su importancia como Libertador o la desechó? ¿Por qué?
 - ✓ ¿Quiénes apoyaron a José Antonio Páez cuando ocupó la presidencia por primera vez?
 - ✓ ¿Cuándo fue cambiado el nombre de Angostura por Ciudad Bolívar?
 - ✓ ¿Cuándo fueron trasladados los restos del Libertador desde la Catedral de Caracas al Panteón Nacional?
 - ✓ Menciona los honores rendidos por el Congreso venezolano a Simón Bolívar en 1842.
 - ✓ Redacta un resumen acerca de la Revolución de las Reformas.
 - ✓ Menciona los diseños que ha tenido el Bolívar como moneda y billetes desde su creación hasta nuestros días. Ilustrar.
 - ✓ Redacta un resumen sobre el decreto de creación del bolívar de plata en 1879.
 - ✓ Investiga cuáles edificaciones, vías, centros educativos y otros institutos de tu localidad llevan el nombre en honor a líderes de la Independencia venezolana.
 - ✓ Investiga cuando fue construido el nuevo Mausoleo del Libertador, coloca imagen.
 - ✓ ¿Cuándo y por quién fue fundada la Sociedad bolivariana de Caracas?
 - ✓ ¿Cuál presidente ordenó la construcción de una plaza Bolívar en cada rincón de Venezuela?
 - ✓ ¿Quién obsequio la escultura ecuestre del Libertador que se encuentra en plaza Bolívar de Caracas?
 - ✓ ¿Quiénes fueron los propietarios de la Casa Natal del Libertador a partir de 1792?
 - ✓ ¿Cuáles ideas generales resalta el bolivarianismo?
 - ✓ ¿Cuál fue la causa de la muerte del Libertador según el informe emitido por la comisión presidencial en 2012?
 - ✓ Diga cuáles son los mitos que están relacionados con el informe de la comisión presidencial sobre la reconstrucción facial del Libertador.
 - ✓ Señala los pasos que siguió la comisión científica encargada de la reconstrucción del rostro del Libertador.
 - ✓ Menciona las construcciones en honor al Libertador en el país hermano Colombia.
- Continuación, elaboración y entrega de trabajo de investigación.

Acciones pedagógicas
Docente: Mireya Álvarez

Área de formación

Geografía de Venezuela.

Contenidos a desarrollar

Principales problemas Ambientales de Venezuela.

Recursos pedagógicos virtuales / otros

Libro: Geografía de Venezuela 3er año/ 9° grado. Editorial biosfera ó de su preferencia.

Actividades pedagógicas

Para realizar el trabajo de investigación a través de las siguientes preguntas puedes desarrollar el tema. Se evaluará presentación de contenido, introducción, índice, material investigado, conclusión, bibliografía y ortografía. Aporte personal.

- ✓ ¿En qué consiste la contaminación ambiental?
- ✓ ¿Cuáles son los principales problemas ambientales de Venezuela?
- ✓ ¿Cuáles son las principales causas de la contaminación del agua?
- ✓ ¿Cuáles son las principales causas de la contaminación del aire?
- ✓ ¿Cuáles son las principales causas de la contaminación de los suelos?
- ✓ ¿Cuáles son las principales causas de la degradación vegetal?
- ✓ Elabora una lista de agentes contaminantes.
- ✓ ¿Cuáles son las principales alternativas de solución a los problemas ambientales?
- ✓ ¿Qué importancia tiene los correctivos educativos?
- ✓ ¿A qué corresponden los correctivos administrativos y técnicos?
- ✓ ¿Qué son las áreas bajo régimen de administración especial?
- ✓ ¿Cuáles son las áreas bajo régimen de administración especial?
- ✓ Investiga que ABRAE (Área Bajo Régimen de Administración Especial) existe en tu entidad donde vives y con base en ello resume la siguiente información:
 - 1.) Localización geográfica del ABRAE
 - 2.) Importancia
 - 3.) Tipo de ABRAE
 - 4.) Descripción general.
- ✓ La investigación debe ir acompañada de mapas, entre otros.

Continuación, elaboración y entrega de trabajo de investigación.

Acciones pedagógicas
Docente: Luis Jaimes

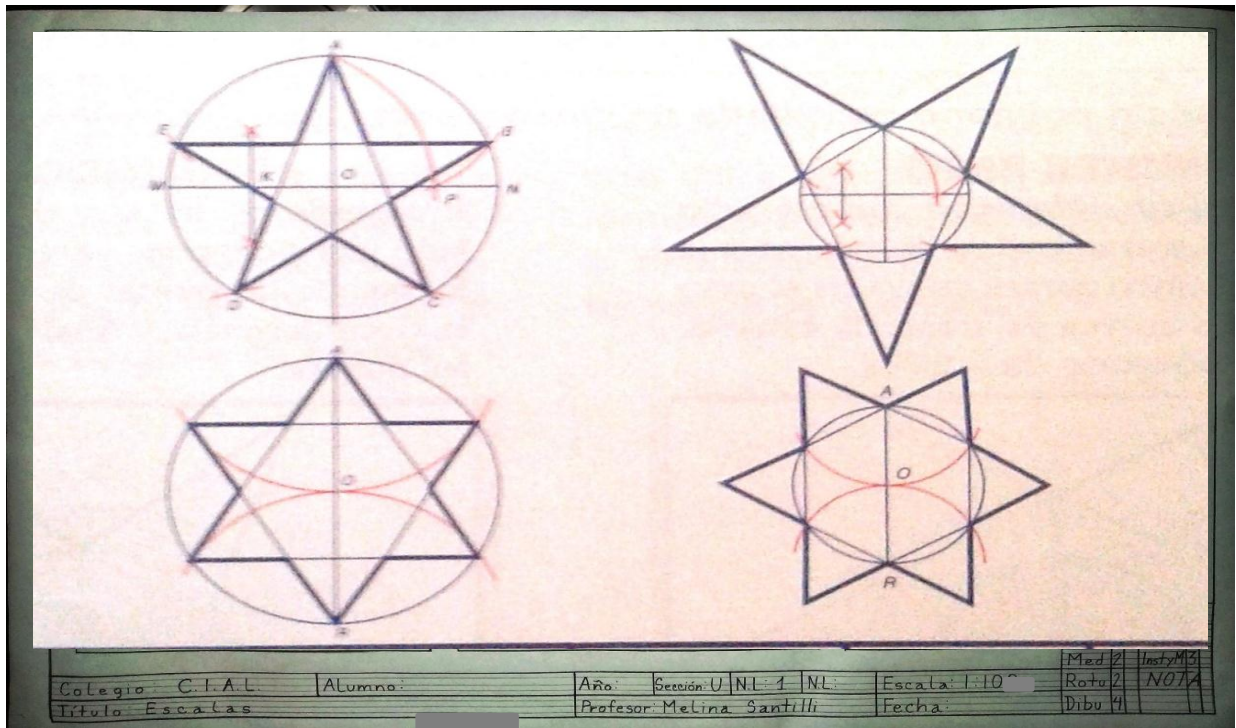
Área de formación Educación Física
Contenidos a desarrollar Deportes individuales y colectivos.
Recursos pedagógicos virtuales / otros Computador, correo electrónico.
Actividades pedagógicas: Actividad Evaluativa. Trabajo escrito. Valor 5pts. Defina el origen y la conceptualización del Ajedrez y cuáles son los principales movimientos de sus piezas.

Acciones pedagógicas
Docente : MELINA SANTILLI

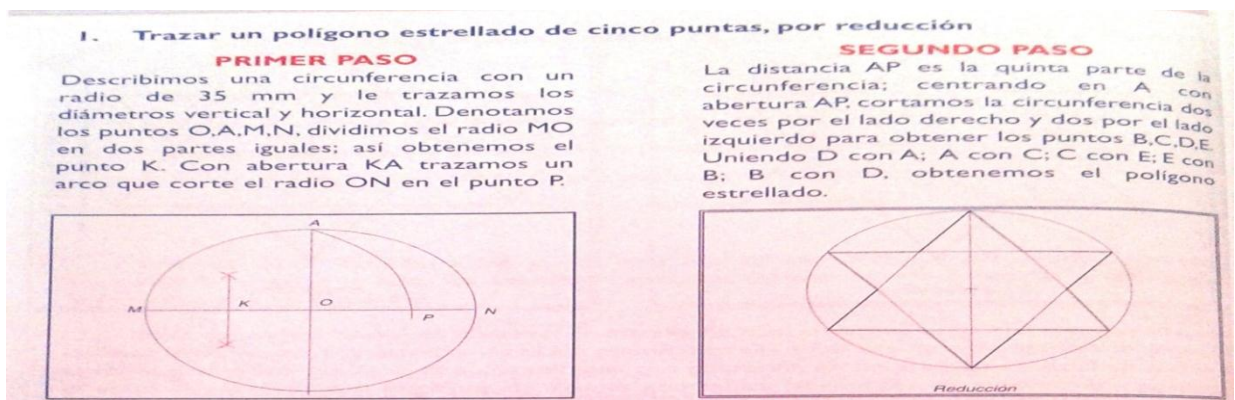
Área de formación ✓ Dibujo técnico	Si se remite al correo (por favor utilizar un solo correo para enviar las actividades, el que siempre ha utilizado, ya que está cada quien clasificado por sección, el que cambie el correo no se le evaluará la actividad).
Contenidos a desarrollar ✓ Polígonos	
Recursos pedagógicos virtuales / otros Libros: ✓ Dibujo Técnico 8° editorial actualidad escolar 2000 autor María Graciela Fernández Silano ✓ Dibujo Técnico de 7° editorial Monfort autor J. Amatima	

Actividades pedagógicas
Lamina # 4 Polígonos estrellados
Instrucciones

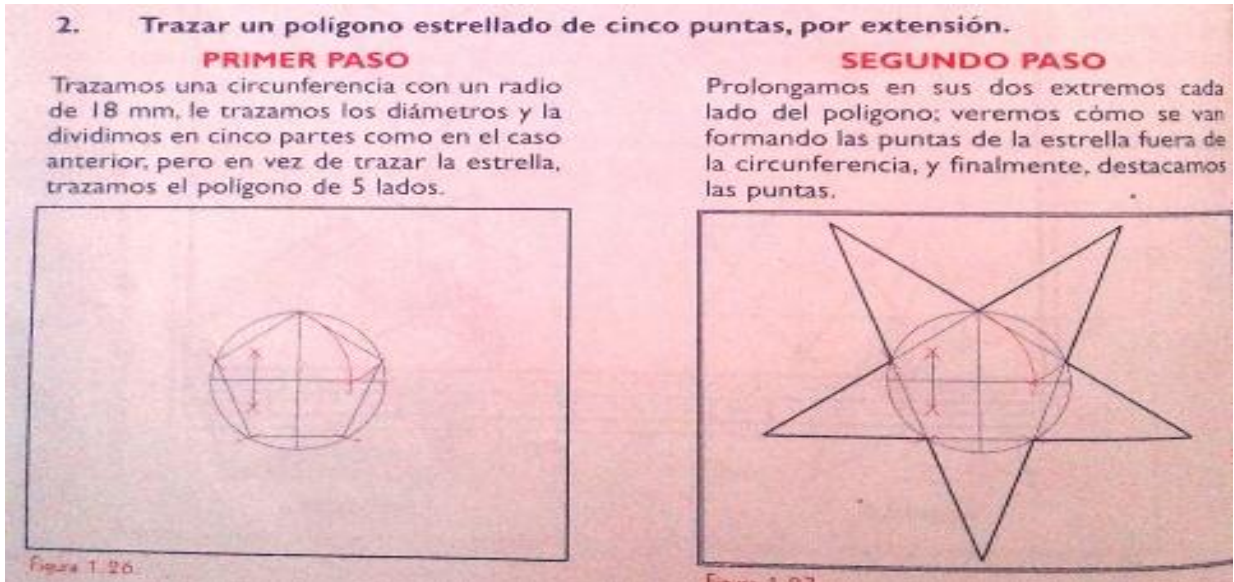
Se realizará dentro del formato los siguientes polígonos estrellados seguir la siguiente imagen con las instrucciones de cada uno



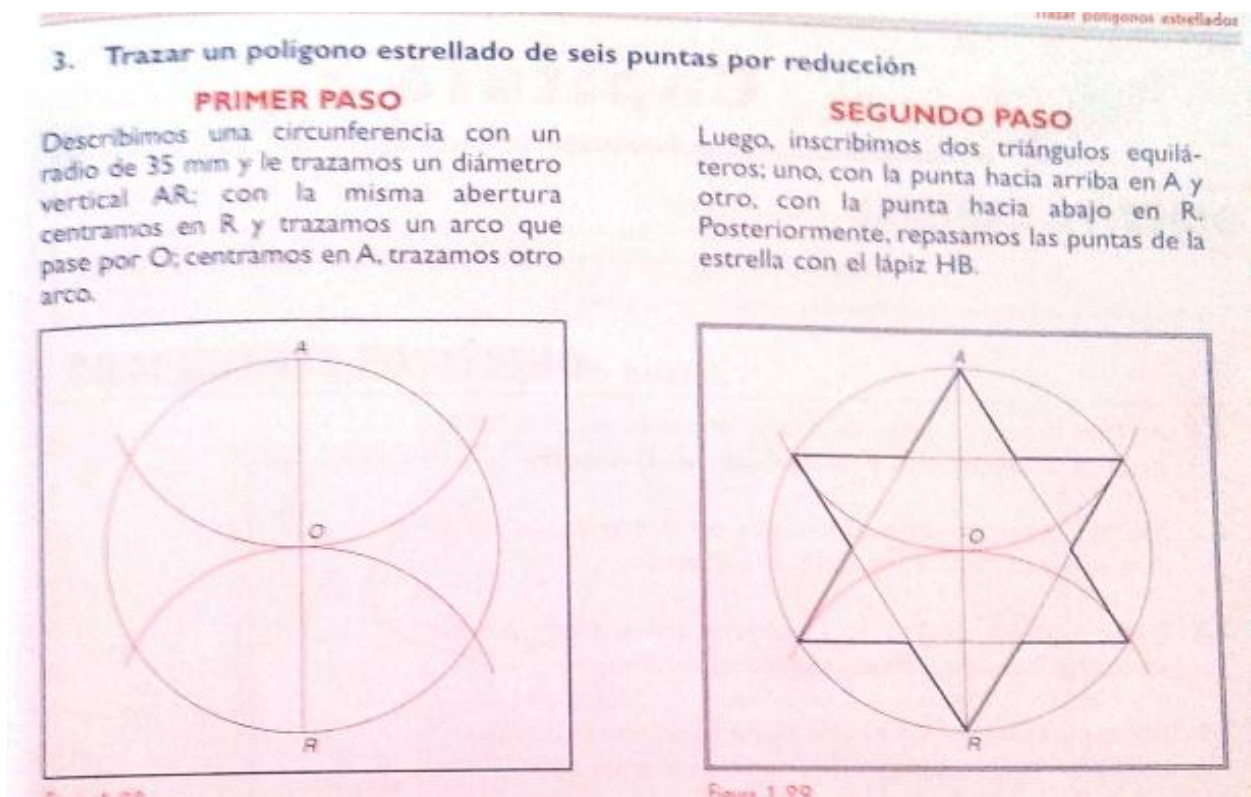
1 FIGURA: trazo de un polígono estrellado de 5 puntas, por reducción las instrucciones el radio AO 35 MILÍMETROS



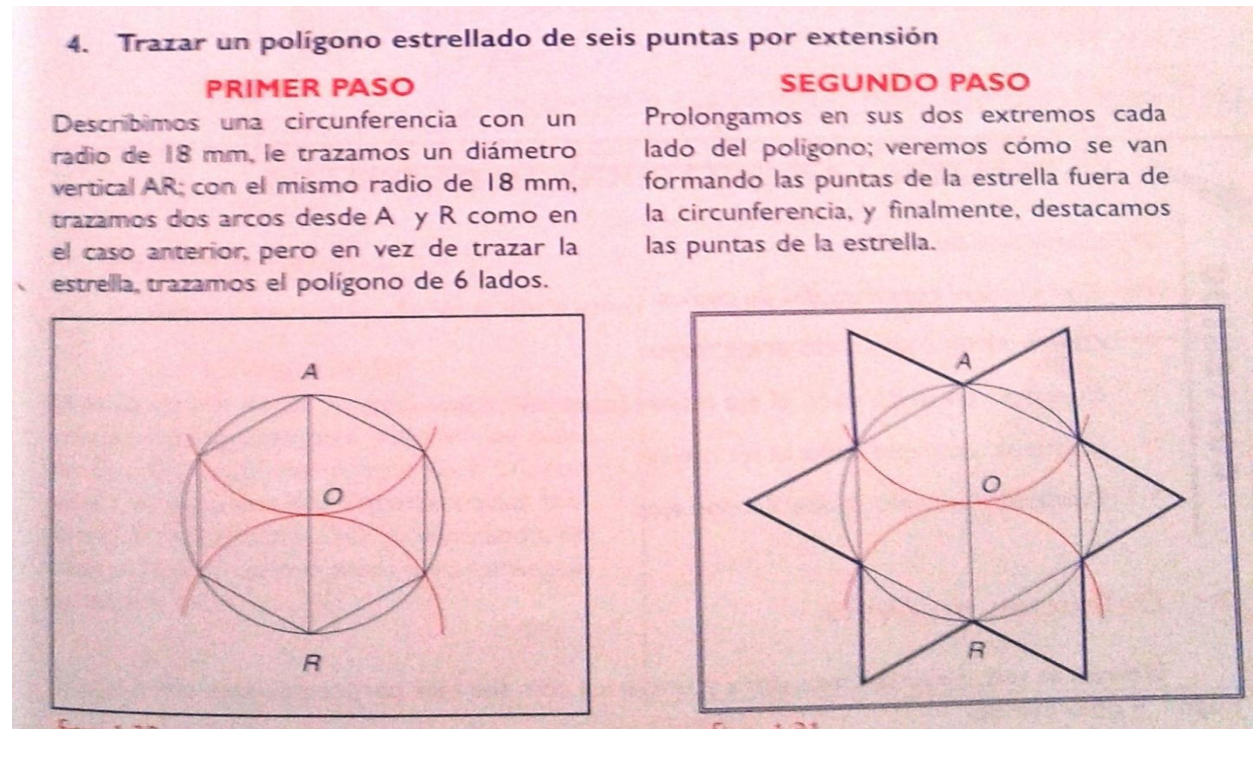
2 FIGURA: trazo de un polígono estrellado de 5 puntas, por extensión las instrucciones el radio 18 milímetros



3 FIGURA: trazo de un polígono estrellado de 6 puntas por reducción las instrucciones el radio 35 milímetros



4 FIGURA: trazo de un polígono estrellado de 6 puntas por extensión las instrucciones el radio 18 milímetros



Acciones pedagógicas

Docente: ARICELIS PAPTERRA

Área de formación: Orientación y Convivencia

Contenidos a desarrollar: **Actividad de Recuperación.** Remitir en la semana del 21 al 25 de junio de 2021

Recursos pedagógicos virtuales / otros:

Cualquier portal de internet o cualquier libro relacionado al tema. Experiencias personales.

Actividades pedagógicas:

- Define que es el Emprendimiento y menciona que se debe hacer para emprender.
- Define que son las Redes Sociales y menciona cuales son los beneficios que tenemos al utilizarlas.
- Define que son las metas e indica que se debe hacer para cumplir nuestras metas.