

UNIDAD EDUCATIVA PRIVADA  
 CENTRO DE INSTRUCCIÓN ACTUALIZADA LIBERTADOR  
 C.I.A.L.  
 Inscrito en el Ministerio del Poder Popular para la Educación

**Fundado en 1973**

**Docente:** Erika torres de Trías  
**4to Grado**

**Nombre del proyecto de aprendizaje:** Protegiendo y desarrollando nuestra mente, cuerpo y espíritu

**Propósito:** Lograr que el niño y la niña adquiera conocimientos y que aprenda a tomar decisiones reconociendo la salud como un valor, aceptando la responsabilidad de cuidarse, sabiendo que la salud es también un derecho, y tomando conciencia de los actitudes positivas que debe realizar para favorecer la mente, el cuerpo, el espíritu, el ambiente y el cuidado de la salud de todos.

**Semana:** 26/10/2020 al 30/10/2020

**PLAN DE ACCIÓN PEDAGÓGICO**

DÍA	ÁREA DE FORMACIÓN	CONTENIDO	ACCIONES PEDAGÓGICAS
LUNES	Identidad Ciudadanía y Soberanía	Símbolos naturales de Venezuela.	Copia en tu cuaderno el tema. (Anexo 1).  Realiza un dibujo de los símbolos naturales de Venezuela.
MARTES	Ciencias naturales y salud	La higiene de los alimentos.	Copia en tu cuaderno el tema. (Anexo 2).  Investiga y copia en tu cuaderno:  ¿Qué provoca la salmonella?  ¿Qué es la contaminación cruzada?  Ilustra el tema.

MIÉRCOLES	Matemática para la Vida	Polígonos según sus lados.	<p>Copia en tu cuaderno el tema. (Anexo 3).</p> <p>Completa la tabla y observa el nombre que se le da al polígono, según el número de lados.</p>
JUEVES	Pedagogía Productiva	Conservación del ambiente	<p>Copia en tu cuaderno el tema. (Anexo 4).</p> <p>Realiza con material de provecho una escultura divertida.</p>
VIERNES	Lenguaje y comunicación	La narración literaria y sus elementos	<p>Copia en tu cuaderno el tema. (Anexo 5).</p> <p>Investiga y copia en tu cuaderno:</p> <p>¿Qué es el cuento?  ¿Qué es la fabula?  ¿Qué es el mito?  ¿Qué es la leyenda?</p>

## **ANEXOS**

**Lunes 26/10/20**

**Anexo 1**

### **Símbolos naturales de Venezuela**

Toda patria tiene sus símbolos. En Venezuela, además de reconocerse a la bandera, el himno y el escudo como símbolos patrios, se han nombrado otros elementos típicos de la flora y fauna nacional como símbolos naturales.

Los símbolos naturales de la República Bolivariana de Venezuela son:

El araguaney es nuestro árbol nacional, este árbol puede apreciarse en todo su esplendor hacia el mes de mayo.

La orquídea es nuestra flor nacional, fue descubierta en Venezuela en la década que comienza a partir de 1830.

El turpial es el ave nacional, es un pájaro de 24 centímetros, que se distingue por su colorido amarillo-naranja en todo el cuerpo, excepto la cabeza y las alas, que son negras con partes blancas, y una mancha azul alrededor de los ojos.

**Martes 27/10/2020**

**Anexo 2**

### **La higiene de los alimentos**

La higiene de los alimentos que consumimos es fundamental para tener un buen estado de salud. Cuando los alimentos no son manipulados adecuadamente, pueden contaminarse y transmitir microorganismos, como bacterias, hongos y parásitos.

**Miércoles 28/10/2020**

**Anexo 3**

### **Polígonos según sus lados**

Un polígono es una figura formada por una línea poligonal cerrada y su interior. Los elementos de un polígono son:

**Lados:** Segmentos que forman la línea poligonal.

**Vértices:** Puntos donde se unen los lados.

**Ángulos:** Espacio formado entre dos lados consecutivos.

**Diagonales:** Segmentos cuyos extremos son dos vértices no consecutivos.

Los polígonos se clasifican según el número de sus lados.




Si los polígonos tienen entre 3 y 8 lados los clasificamos así:

- 3 lados: Triángulo.
- 4 lados: Cuadrilátero.
- 5 lados: Pentágono.
- 6 lados: Hexágono.
- 7 Lados: Heptágono.
- 8 Lados: Octágono.

Si los polígonos tienen más lados los clasificamos así:

- Eneágono: 9 Lados.
- Decágono: 10 Lados.
- Undecágono: 11 Lados
- Dodecágono: 12 Lados.

**Actividad:**

						
Nombre	Triángulo	Cuadrilátero	Pentágono	Hexágono	Heptágono	Octágono
N° de Lados						
N° de vértices						

**Jueves 29/10/2020**  
**Anexo 4**

**Conservación del ambiente**

La tierra es el lugar donde vivimos. De ella obtenemos todos los recursos que necesitamos.

Como parte de la tierra, estamos comprometidos con las medidas necesarias para conservarla y revertir los daños ambientales que le hemos ocasionado. La participación social es fundamental para lograr los objetivos de conservación del ambiente, todos debemos cooperar con responsabilidad y cariño por nuestra tierra.

Algunas medidas que podemos tener siempre en cuenta son:

- Clasificar los desechos sólidos que producimos y organizarlos para su reciclaje.
- Contribuir con el ahorro de agua y luz.
- Participar en programas de siembra de árboles.

- Evitar la quema de desechos, así como de zonas naturales.
- No maltratar los animales y las plantas.

**Viernes 30/10/2020**

**Anexo 5**

### **La narración literaria y sus elementos**

La narración literaria es un género mediante el cual un escritor cuenta y describe las acciones, reales o imaginarias, de unos personajes que actúan en un lugar y en un momento determinado.

Sus elementos más importantes son:

**Personajes:** Realiza las acciones de la historia.

**El ambiente:** Es el lugar en el que sucede la historia.

**El tiempo:** Es el momento o la época en que se desarrolla la historia.

**Las acciones:** Son los hechos que suceden en la narración.

**El narrador:** Cuenta la historia.

**NOTA:** Practicar la lectura y las tablas de multiplicar a diario.