

Acciones pedagógicas

Docente: ARICELIS PAPTERRA

Área de formación: Castellano
Contenidos a desarrollar: Actividad de Recuperación. Remitir en la semana del 21 al 25 de junio de 2021
Recursos pedagógicos virtuales / otros: Cualquier libro de Castellano de quinto año o cualquier portal de internet relacionado al tema.
Actividades pedagógicas: a) Define que es el Existencialismo y que es el Vanguardismo. Indica y explica cuáles son sus características. b) Buscar la biografía de Julio Cortázar y anotar diez aspectos de su vida que consideres relevantes. c) Buscar dos cuentos de Julio Garmendia, leerlos completos y luego anotar la paráfrasis de cada uno. Coloca el título de los cuentos que selecciones.

Acciones pedagógicas

Docente: Rafael Aguirre

Desarrollo y evaluación del objetivo 5- inglés- 5to año- Correspondiente al 3er momento.

Semanas: 01/06/21 al 18/06/2021

Objective 5: Passive voice. Modal verbs. (can- could- may – might – should)

Active voice	<ul style="list-style-type: none">- Bill can fix this car.- They must treat the girls kindly.- Helen might make a cake.- I may close the doors.
Passive voice	<ul style="list-style-type: none">- This car can be fixed by Bill.- The girls must be treated kindly.- A cake might be made by Helen.- The doors may be closed by me.

Basic grammar:

Examples:

- a) You **could** use my cell phone.
 - My cellphone **could** be used by you.
- b) They **must** test this new car.
 - This new car **must** be tested by them.
- c) We **can** carry ten men.
 - Ten men **can be carried** by us.
- d) All the passengers **should** bring their passports to registration.
 - Their passports **should** be brought to registration by all the passengers.

ENGLISH TEST. (20%) Part I- Change into passive voice.

Model: - People must learn many things about tabaco.

- Many things must be learned about tabaco by people.

1) The students **could** paint the classroom.

- _____

2) John **can** drive his father's car.

- _____

3) You **may** wash your car in this garage.

- _____

4) I **should** study all the new words.

- _____

Acciones pedagógicas

Docente: JUAN PAPATERRA

Área de formación: Matemática
Contenidos a desarrollar: Actividad de Recuperación. Remitir en la semana del 21 al 25 de junio de 2021
Recursos pedagógicos virtuales / otros: www.superprof.com , Canal de YouTube de Susi Profe, Cualquier libro de matemática de quinto año.
Actividades pedagógicas: 1) Resolver gráficamente y analíticamente la siguiente Inecuación de Primer Grado: $-5X + 6 < -7 X + 8$ 2) Hallar la Ecuación de una Circunferencia de Centro (-2, +3) y Radio de 3 cms.

Acciones pedagógicas
Docente: Gladys García

Área de formación Física
Contenidos a desarrollar Investigar y escribir en su cuaderno. No remitir. Corriente eléctrica y Circuitos eléctricos.
Recursos pedagógicos virtuales / otros Textos de física 5° Año. Internet.
Actividades pedagógicas Investigar y escribir en su cuaderno. No remitir. Corriente eléctrica y Circuitos eléctricos: <ul style="list-style-type: none">✓ Corriente eléctrica. Concepto✓ Tipos de corriente eléctrica, detallar cada una✓ Intensidad de la corriente eléctrica. Concepto. Ecuaciones✓ Diferencia de potencial eléctrico. Concepto. Ecuaciones✓ Potencia eléctrica. Concepto. Ecuaciones✓ Resistencia eléctrica. Concepto. Ecuaciones✓ Circuito eléctrico✓ Efectos de la corriente eléctrica, detallar cada uno✓ Enunciado y ecuación de la Ley de Ohm✓ Potencial eléctrica. Concepto. Ecuaciones✓ Circuito eléctrico. Concepto. Elementos✓ Símbolos usados en un circuito para cada elemento✓ Dibujar un circuito donde se muestre el símbolo de cada elemento

Acciones pedagógicas
Docente: Gladys García

Área de formación Química
Contenidos a desarrollar Investigar y escribir en su cuaderno. No remitir. Química de vida: Alcoholes
Recursos pedagógicos virtuales / otros Textos de Química 5° año. Internet.
Actividades pedagógicas Investigar y escribir en su cuaderno. No remitir. Química de vida: Alcoholes <ul style="list-style-type: none">✓ Definir: a) Alcoholes b) Monoalcoholes c) Polialcoholes✓ Clasificación de los alcoholes, definir cada uno, ejemplos✓ Fórmula general de los alcoholes✓ Nomenclatura de los alcoholes (Sistema IUPAC)✓ Obtención de alcoholes

- ✓ Propiedades físicas y químicas de los alcoholes
- ✓ Oxidación de los alcoholes
- ✓ Impacto tecnológico, ambiental y social de los alcoholes.

Acciones pedagógicas

Docente: ILSE MONTILLA DE MORA

**Área de formación: BIOLOGÍA: ACTIVIDAD EVALUATIVA NÚMERO 11 III
LAPSO , ENVIAR AL CORREO**

Contenidos a desarrollar: Referente Teórico: CONTINUAMOS CON DEL TRABAJO DE INVESTIGACIÓN Y PRESENTACIÓN EN POWER POINT. (Los estudiantes que ya enviaron todo, no deben volver a enviar).

**Recursos pedagógicos virtuales / otros
ESQUEMA DEL TRABAJO**

Actividades pedagógicas:

- Realizar una Presentación en Power Point del Trabajo de Investigación, SEGUIR EL ORDEN EL ESQUEMA DEL TRABAJO Y COLOCAR UNA DIAPOSITIVA UNA SOLA POR CADA PUNTO. OK. COLOCAR UNA ANTES DE COMENZAR CADA CAPÍTULO. EJEMPLO CAPÌTULO I PLANTEAMIENTO DEL PROBLEMA. LUEGO EN LA SIGUIENTE EL PLANTEAMIENTO DEL PROBLEMA, PUEDE USAR MAPAS MENTALES. IMÁGENES.
- Usar , colores adecuados, preferiblemente fondos blancos , letras de buen tamaño

ORIENTACIONES: ENVIAR AI CORREO

Acciones pedagógicas

Docente: Mireya Álvarez.

Área de formación

Geografía Económica de Venezuela.

Contenidos a desarrollar

Países desarrollados y Países en vía de desarrollo.

Recursos pedagógicos virtuales / otros

Libro: Geografía Económica de Venezuela ediciones Co-Bo o texto de su preferencia.

Actividades pedagógicas

Para realizar a través de un análisis el trabajo de investigación. Se evaluará presentación de contenido, introducción, índice, material investigado, conclusión, bibliografía y ortografía. Aporte personal.

- ✓ ¿Cuáles son las características que identifican a un país subdesarrollado?
- ✓ ¿Cuáles son las características que identifican a un país desarrollado?
- ✓ ¿Cuáles son características de Venezuela que permiten ubicarlo en uno de los grupos anteriores? Explica cada uno de ellos.
- ✓ ¿Cuáles son las acciones que deberían tomarse para superar el subdesarrollo?
- ✓ ¿Qué se entiende por marginalidad?
- ✓ ¿Cuáles son las causas que provocan el surgimiento de la marginalidad?
- ✓ Describe las características propias de la marginalidad en Venezuela.
- ✓ Explica algunas acciones que deberían emprenderse a corto plazo para superar la marginalidad.

Continuación, elaboración y entrega de trabajo de investigación

Área de formación

Ciencias de la tierra.

Contenidos a desarrollar

Cambios climáticos y efecto invernadero

Recursos pedagógicos virtuales / otros

Libro: Mi planeta tierra; editorial Salesiana autor: Jorge Losch o de su preferencia.

Actividades pedagógicas

Para realizar el trabajo de investigación a través de las siguientes preguntas puedes desarrollar el tema. Se evaluará presentación de contenido, introducción, índice, material investigado, conclusión, bibliografía y ortografía. Aporte personal.

- ✓ ¿Qué es el clima?
- ✓ ¿Cuáles son los elementos y factores del clima?
- ✓ Menciona características de algunos tipos de clima
- ✓ ¿Qué son los cambios climáticos?
- ✓ ¿Qué es el efecto invernadero?

Continuación, elaboración y entrega de trabajo de investigación

Acciones pedagógicas
Docente: MIREYA ALVAREZ

Área de formación Soberanía.
Contenidos a desarrollar Medidas de Prevención de desastres.
Recursos pedagógicos virtuales / otros Libro: Instrucción Premilitar 2, Editorial Salesiana o de su preferencia.
Actividades pedagógicas Elaborar manual de Medidas de prevención de desastres. Continuación, elaboración y entrega de manual.

Acciones pedagógicas
Docente: Luis Jaimes R

Área de formación Educación Física
Contenidos a desarrollar Organización y desarrollo de actividades deportivas.
Recursos pedagógicos virtuales / otros Computador, correo electrónico.
Actividades pedagógicas: Actividad Evaluativa. Trabajo escrito. Valor 5 pts. Defina, qué es la Gimnasia cerebral, cuáles son sus beneficios y mencione tres actividades para desarrollarla.

Acciones pedagógicas
Docente : MELINA SANTILLI

Área de formación

- ✓ Dibujo técnico

Si se remite al correo (por favor utilizar un solo correo para enviar las actividades el que siempre ha utilizado, ya que está cada quien clasificado por sección, el que cambie el correo no se le evaluara la actividad).

Contenidos a desarrollar

- ✓ Polígonos

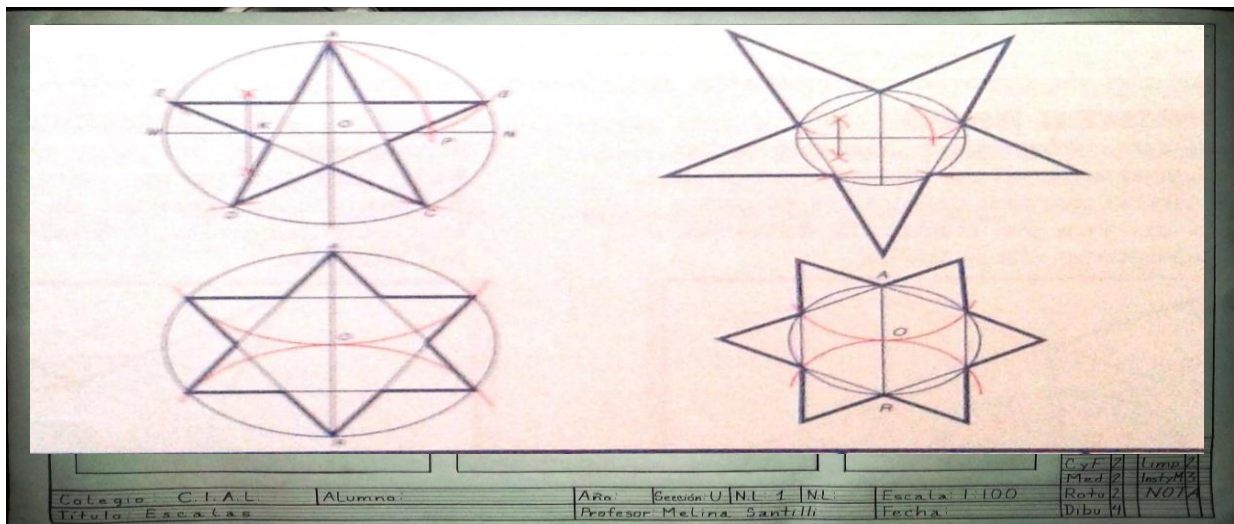
Recursos pedagógicos virtuales / otros

Libros:

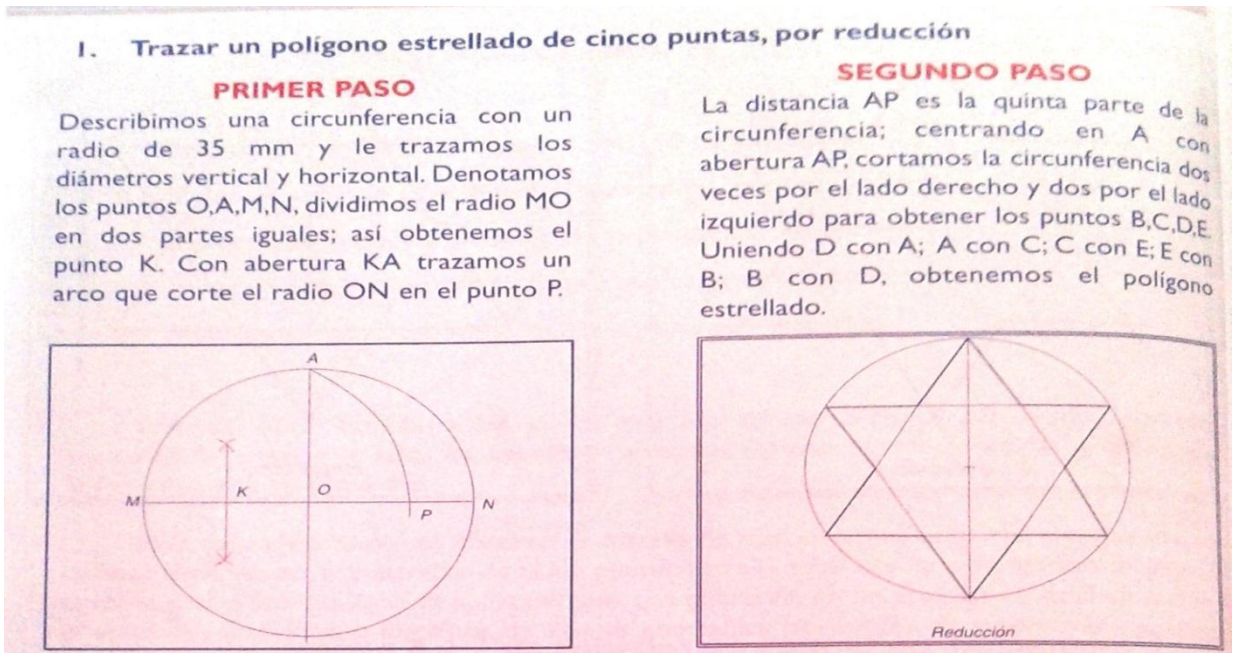
- ✓ Dibujo Técnico 8° editorial actualidad escolar 2000 autor maría Graciela Fernández Silano
- ✓ Dibujo Técnico de 7° editorial Monfort autor J. Amatima

Actividades pedagógicas
Lamina # 4 Polígonos estrellados
Instrucciones

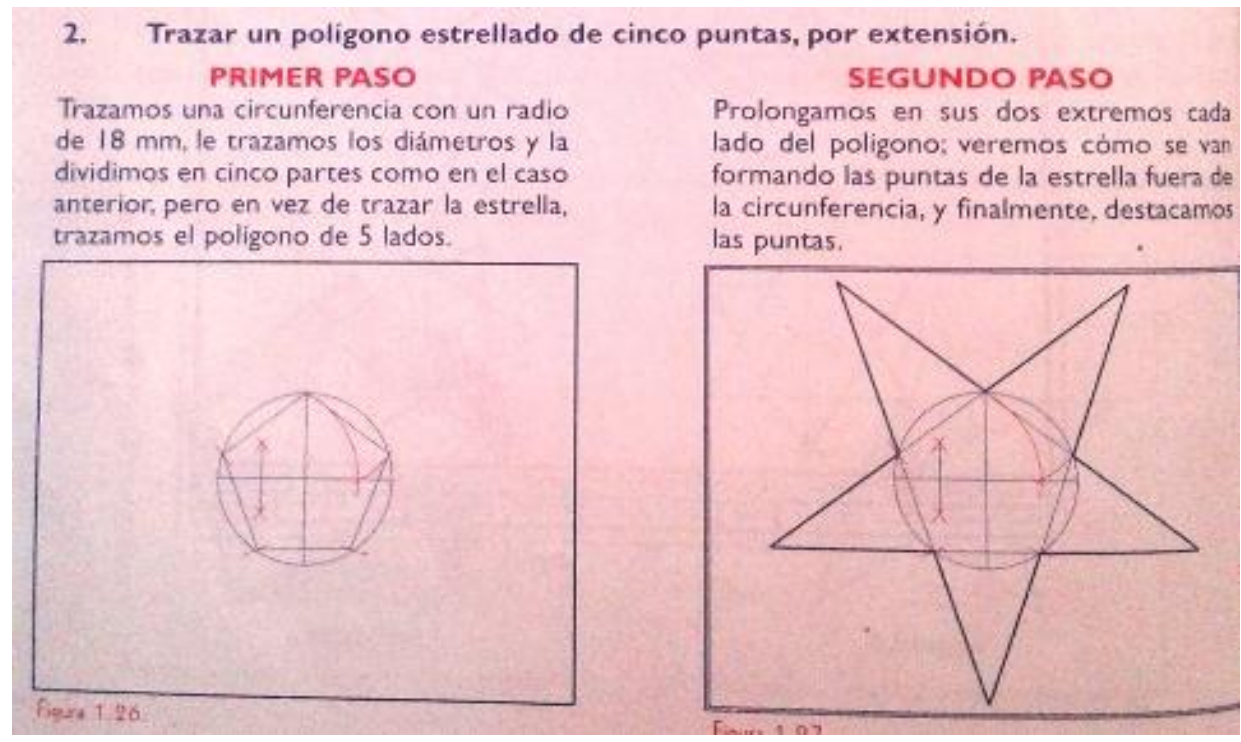
Se realizará dentro del formato los siguientes polígonos estrellados seguir la siguiente imagen con las instrucciones de cada uno



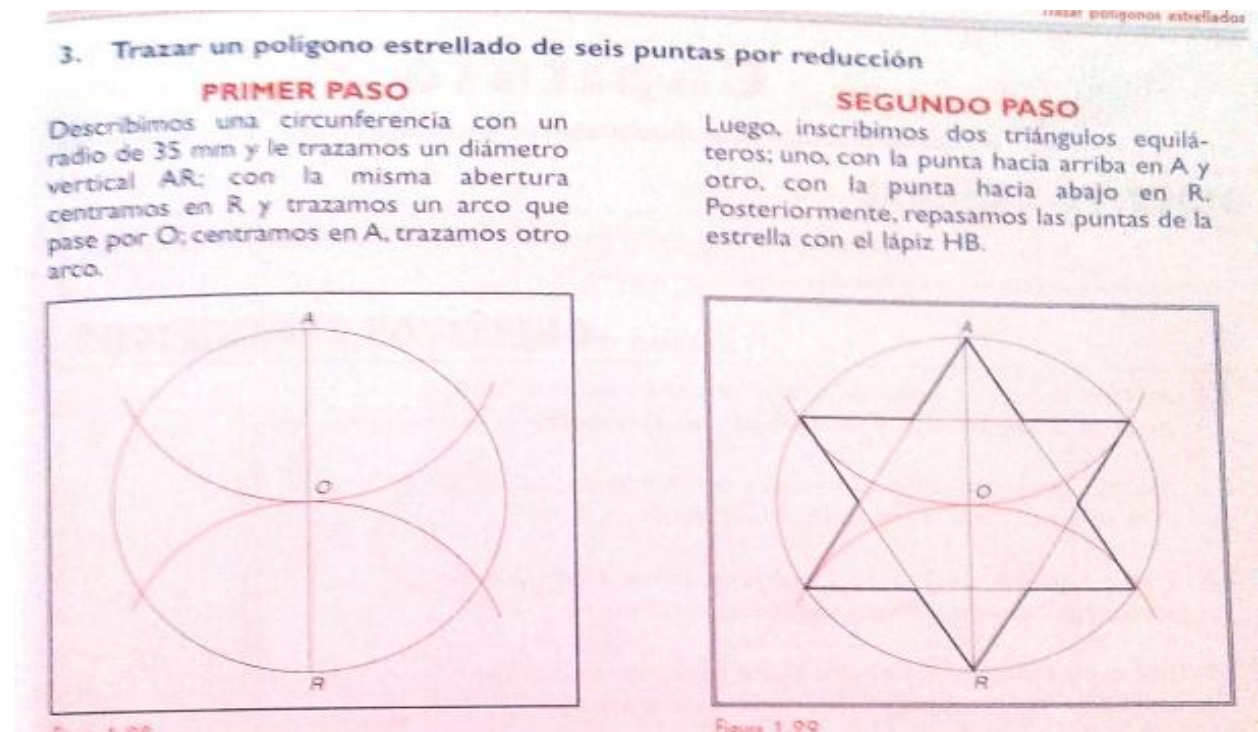
1 FIGURA: trazo de un polígono estrellado de 5 puntas, por reducción las instrucciones el radio AO 35 MILÍMETROS



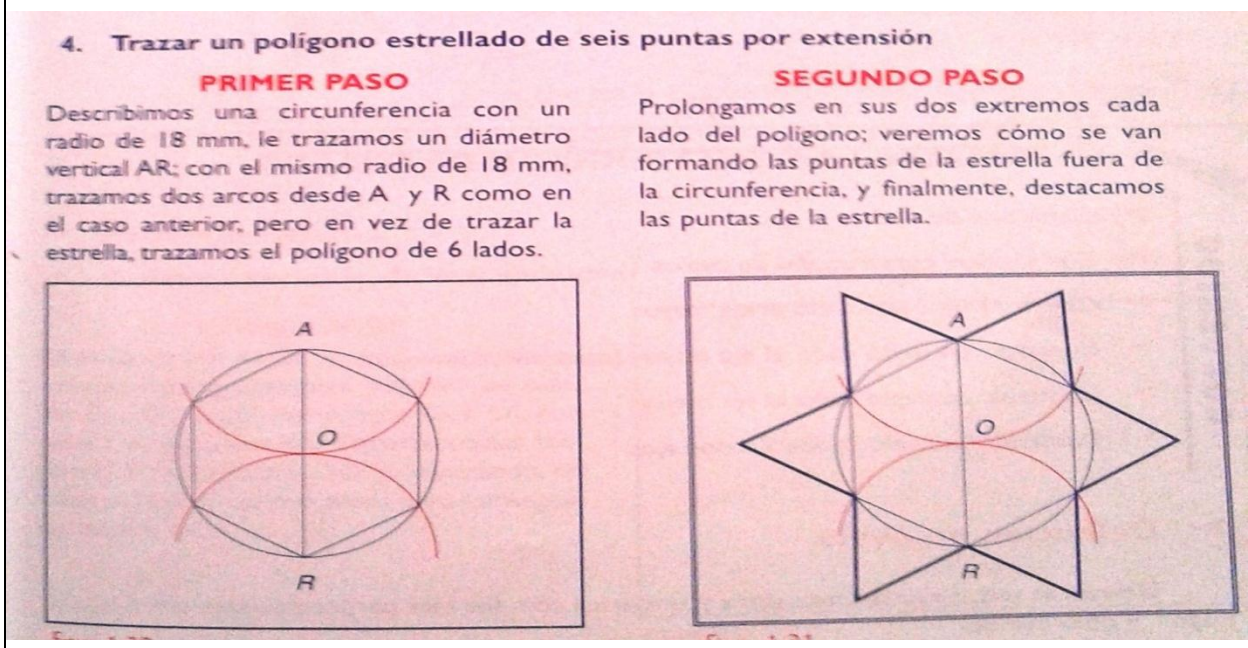
2 FIGURA: trazo de un polígono estrellado de 5 puntas, por extensión las instrucciones el radio 18 milímetros



3 FIGURA: trazo de un polígono estrellado de 6 puntas por reducción las instrucciones el radio 35 milímetros



4 FIGURA: trazo de un polígono estrellado de 6 puntas por extensión las instrucciones el radio 18 milímetros



Acciones pedagógicas

Docente: Marianais Restrepo

Área de formación: Orientación y Convivencia
Contenidos a desarrollar. El sedentarismo
Recursos pedagógicos virtuales / otros Investigación particular
Actividades pedagógicas: <ul style="list-style-type: none">▪ Realiza un mapa mental sobre el cuestionario del sedentarismo, recuerda que en los mapas mentales se utilizan dibujos y palabras específicas.