

Docente: Mirna Barrientos- Especialista  
Semana: 07/11/2020 al 11/12/2020


### PLAN DE ACCIÓN PEDAGÓGICO

**Grados: 1ero-2do-3ro**

**Propósito:** Crear y divertirse.

**Acciones pedagógicas**

**Colorea solo la cantidad de dibujos que indica el número.**



Realiza un dibujo, coloréalo, ponle muchos detalles y luego recórtalo y pégalo en una tarjeta navideña.

Dobla una hoja en dos, escribe un mensaje hermoso.

La portada será el dibujo que coloreaste y recortaste.

Para darle vida a tu trabajo puedes hacer un borde de estrellitas, bambalinas, corazones entre otros.  
**¡FELIZ NAVIDAD!**

**Grados: 4to-5to-6to**

**Objetivo:** Crear y divertirse

**Acciones pedagógicas**


\* Este fin de semana adornaré mi casa, tengo 5 coronas, 7 campanas, ya tengo  adornos, aparte tengo como 15 guirnaldas, van  adornos, 20 flores navideñas, son , 1 arbolito, ya van , aparte montaré el nacimiento que tiene 37 piezas -  
¿ Cuántas figuras en total tengo para adornar mi casa ?

\* Resulta que ahora, debo adornar la casa de mi mamá y la de mi abuelita.  
¿ Cuántas figuras debo tener para que me queden igual a mi casa ?



**Resuelve y completa.**

**De todas las figuras que se nombraron en el ejercicio anterior, dibuja tres y coloréalas.**

**Toma la iniciativa de hacer una pancarta navideña para adornar tu casa, puedes hacerla con el dibujo que te voy a dar o escoges el que tú quieras.**



↕ escoge solo 1



**¡FELIZ NAVIDAD!**