

NOMBRE: Mirna Barrientos- Especialista
Semana del 22-02-2021 al 26-02-2021

PLAN DE ACCIÓN PEDAGÓGICO

Grados: 1ero-2do-3er

Objetivo: reforzar lo aprendido.

Acciones pedagógicas

- Los números según el lugar que ocupan tienen un nombre que lo identifican dentro de una cantidad.

Ejemplo: 345

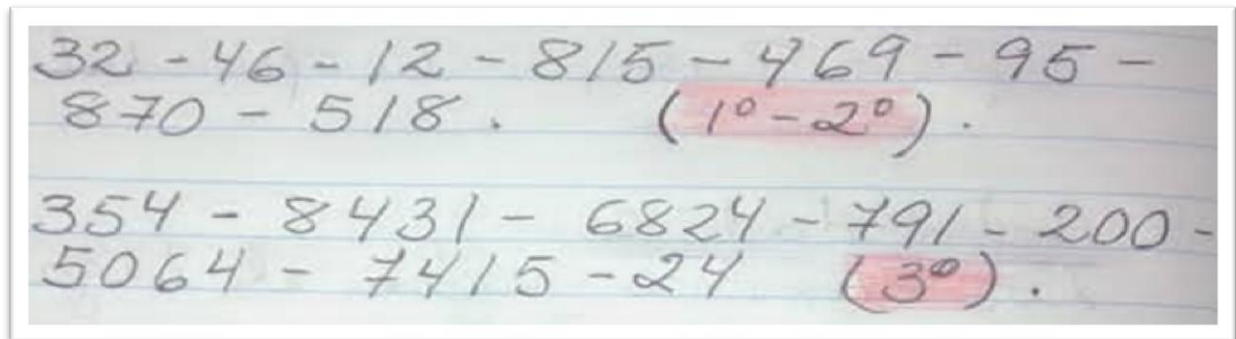
5= Unidad
4= Decena
3=Centena

Si los ordenamos dentro de un cuadro al cual llamamos cartel de valores, para identificar su valor según la posición se vería así =

345=

CENTENA	DECENA	UNIDAD
3	4	5

- Elabora un cuadro de valores siguiendo el ejemplo y ordena en el las siguientes cantidades=



- Ya debes saber que=


Sangría, es el espacio que se deja al comenzar la escritura. Al comenzar y después del

punto y aparte.

Mayúsculas, al comenzar a escribir, nombres propios, nombres de lugares.

Puntos y comas, para separar oraciones, ideas y párrafos.

- Copia un texto corto y señala con color, las sangrías, mayúsculas, puntos y comas.
- Sigue las instrucciones que se te dan:
 - Colorea de azul arriba del rojo.
 - Colorea de amarillo, entre el verde y el naranja.
 - Colorea de verde, debajo del amarillo.
 - Colorea de negro, arriba del rosado.
 - Colorea de rojo, a la derecha del negro.




Grados: 4to-5to-6to

Objetivo: reforzar lo aprendido.

Acciones pedagógicas

- Ya conoces el valor posicional de los números ahora ordena las siguientes cantidades dentro de un cuadro de valores.



- Resuelve las operaciones y anótalas donde se te indican:
 - 3 más 5 más 8, cuadro 1.
 - 2 más 8 más 6, cuadro 2.

- 3 por 6, cuadro 3.
- 8 por 8 más 2, cuadro 4.
- 5 por 4 por 2, cuadro 5.
- 4 por 3 por 3, cuadro 6.
- 6 por 2 por 3, cuadro 7.
- 9 por 1 por 4, cuadro 8.

1		2		3
	4		5	
6		7		8

Los cuadros que quedan en blanco los puedes colorear para que se vean más vistosos.

- Busca en el diccionario la palabra vistoso y escribe una oración.