

Docente: Mirna Barrientos- Especialista  
Semana: 23/11/2020 al 27/11/2020

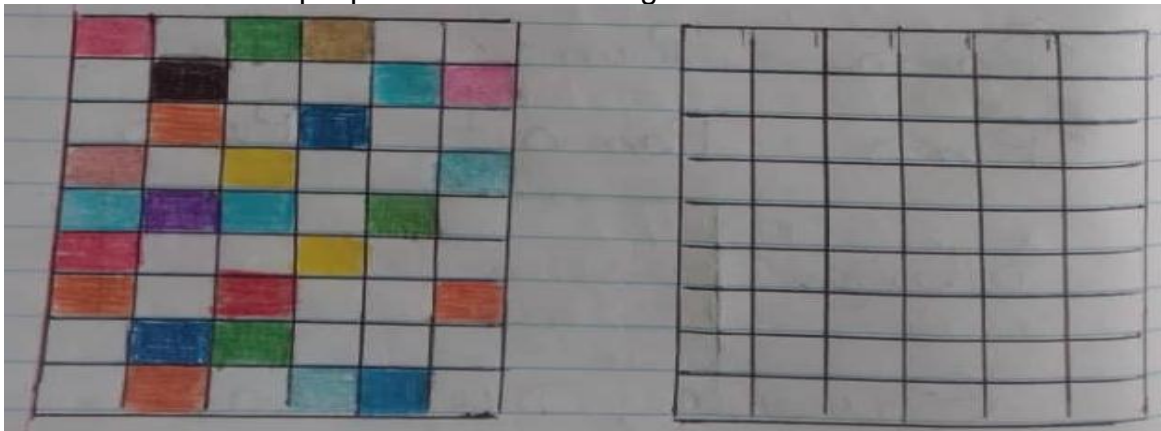
### PLAN DE ACCIÓN PEDAGÓGICO

**Grados: 1ero-2do-3ro**


**Propósito:** Reforzar y afianzar contenidos.

#### **Acciones pedagógicas**

- ✓ Fíjate que el primer cuadro esta coloreado, pon atención y colorea el segundo cuadro de manera que puedan observarse iguales.




- ✓ Juguemos a pensar y resolver, si en tu cumpleaños tu papá te regalo 500bs, tu mamá 700bs y tu abuela 400bs, ¿Cuánto tienes en total? \_\_\_\_\_, pero tu hermana te pide prestado, 350bs, ¿Cuánto te queda?\_\_\_\_\_.
- ✓ Unimos sílabas para formar palabras.



¿Ya sabes qué hacer? Fíjate en los colores, forma la palabra y dibuja la figura.

- ✓ Te propongo que decores esta figura con todo lo que tengas a tu alcance.




Disfruta de las actividades.

**Grados: 4to-5to-6to**

**Objetivo:** Reforzar y afianzar contenidos

**Acciones pedagógicas**

- ✓ En Venezuela existían tribus que según el lugar en que se encontraban tenían un grado cultural que las diferenciaban, así como su vestimenta, alimentación etc. Los más reconocidos eran, Otomacos, Arawacos, Caribes, Timotocuicas, etc. Dibuja a un indígena con las características que conoces.
- ✓ Colorea de rojo todas las figuras iguales al modelo, debes fijarte bien, pues se confunden con pequeños detalles.



- ✓ Cuando realizamos una receta de cocina es importante seguir un orden o secuencias para asegurarnos que la receta nos saldrá bien.

Comencemos por la más fácil, ¿cuáles serían los pasos?


Arepas:

Carne guisada con papas: \_\_\_\_\_

**Te doy un ejemplo:**

**Empanada con queso: preparo la masa con agua, harina y sal, rallo el queso, estiro la masa, le pongo el relleno, le doy la forma doblándola, teniendo cuidado de que el relleno no se salga y por último la frío en aceite caliente.**

- ✓ Solo te doy una figura sencilla y tú la completas con todo lo que la imaginación te indique.



Suerte, feliz semana.